



Basler
Kantonalbank

Pressemappe
Bilanzmedienkonferenz
18. Februar 2021





Bilanzmedienkonferenz Basler Kantonalbank

18. Februar 2021

Inhalt

Medienmitteilung Konzern BKB

Detaillierte Abschlusszahlen Konzern BKB und Stammhaus

Präsentations-Slides der Referate

Hinweis

Die publizierten Jahresabschlusszahlen sind unrevidiert.

Kontakt

CEO Office
Telefon 061 266 27 89
patrick.riedo@bkb.ch
Basler Kantonalbank
Postfach
4002 Basel



Medienmitteilung

18. Februar 2021

Konzern BKB wächst weiter und profitiert von kräftiger Erholung im zweiten Halbjahr 2020

Das auf Sicherheit und Stabilität ausgerichtete Geschäftsmodell spiegelt sich im Jahresergebnis 2020 des Konzerns BKB wider. Mit Wachstum in bestehenden und neuen Geschäftsfeldern konnte der Konzern dem Margendruck entgegenwirken. Gleichzeitig prägte die Corona-Pandemie auch das operative und finanzielle Umfeld und schmälerte im ersten Halbjahr das Geschäftsergebnis. Dank einer kräftigen Erholung im zweiten Halbjahr lag der Konzerngewinn mit 108,3 Millionen Franken noch leicht unter dem Vorjahr. 2021 wird der Konzern BKB seine Transformation fortsetzen: Die Produkte und Dienstleistungen werden weiter verbessert, die Leistungserbringung wird effizienter und die Digitalisierung vorangetrieben.

«Wir haben ein klares Zeichen der Solidarität mit der lokalen Wirtschaft gesetzt, die operativen Herausforderungen eines Bankbetriebs im Home-Office-Modus bewältigt und gleichzeitig unser Bankgeschäft entlang unseren strategischen Stossrichtungen weiter ausgebaut. Das Vertrauen unserer Kundinnen und Kunden ebenso wie das Engagement und die Flexibilität aller Mitarbeiterinnen und Mitarbeiter haben diese Erfolge möglich gemacht. Das freut mich ausserordentlich», meint Basil Heeb. Mit diesen Worten stellt der Vorsitzende der Konzernleitung der BKB den heute präsentierten Jahresabschluss 2020 in den aktuellen Kontext.

Ausserordentliches Umfeld prägt das Geschäftsjahr 2020

Der Konzern BKB leistete im letzten Jahr Gewerbetreibenden, KMU und selbständig Erwerbenden in verschiedener Weise rasch und unkompliziert Hilfe. Damit konnte er drohende Liquiditätsengpässe abwenden und seine Agilität unter Beweis stellen. Konzernweit wurden im Rahmen der COVID-Programme von Bund und Kantonen über 1500 Limiten in der Höhe von rund 160 Millionen Franken für Überbrückungskredite an KMU gesprochen. Seit Dezember 2020 gibt es zudem für Technologie-Start-ups ein Bürgschaftsprogramm des Kantons Basel-Stadt, bei dem die BKB als Darlehensgeberin agiert.

«In einem gesundheitspolitisch und wirtschaftlich ausserordentlichen Umfeld konnten wir in bestehenden, aber auch in neuen Geschäftsfeldern wachsen. Die Stabilität und Sicherheit unseres Geschäftsmodells zeigen sich im Konzerngewinn, der mit 108,3 Millionen Franken nur um -3,2 Prozent unter dem Vorjahresergebnis liegt – bei einer fast unveränderten Bildung von Reserven in der Höhe von knapp 37 Millionen Franken», resümiert Basil Heeb.

Risikobewusstes Wachstum spiegelt sich in der Bilanz wider

Der Ausbau der strategischen Stossrichtungen des Konzerns und die Unterstützung der Unternehmen bei der Krisenbewältigung zeigen sich auch in der Bilanz: Einerseits stiegen die Forderungen gegenüber Kunden um +271 Millionen Franken (+9,4 Prozent). Andererseits wuchsen die Hypothekarforderungen um +778 Millionen Franken (+2,7 Prozent) und die Verpflichtungen aus Kundeneinlagen um +3,4 Milliarden Franken (+12,8 Prozent), was für das hohe Kundenvertrauen spricht.

Stabilität und Sicherheit trotz Wachstum gewahrt

Die hohe Stabilität des Konzerns BKB bestätigen die ausgewiesenen eigenen Mittel (inkl. Konzerngewinn) von knapp 4 Milliarden Franken (+61 Millionen Franken). Zur nachhaltigen Stärkung der Eigenkapitalbasis



ersetzte die Basler Kantonalbank im September 2020 eine nachrangige Additional Tier 1-Anleihe (AT1) in der Höhe von 100 Millionen Franken und die Bank Cler emittierte im Oktober 2020 eine nachrangige AT1-Anleihe in der Höhe von 90 Millionen Franken. Zudem wurden Reserven für allgemeine Bankrisiken in der Höhe von 36,9 Millionen Franken gebildet. Als Resultat lag die Gesamtkapitalquote des Konzerns mit 17,0 Prozent wiederum deutlich über dem Erfordernis (12 Prozent). Die ungewichtete Kapitalquote erhöhte sich leicht auf 8,2 Prozent und übertrifft damit die Vorgaben aus der Eigenmittelverordnung (3 Prozent) ebenfalls deutlich. Aufgrund der Kapitalstärke und Widerstandsfähigkeit bestätigte die Ratinggesellschaft Standard & Poor's (S&P) im Dezember 2020 die zweithöchste Bonitätsnote «AA+» der Basler Kantonalbank (Stammhaus).

Kundenbegeisterung und Innovationen als Grundsteine für den Erfolg

Die Erschliessung neuer Kundengruppen ist eine zentrale, strategische Stossrichtung des Konzerns. Mit dem neuen Geschäftsbereich Securities Financing (Wertpapierfinanzierungsgeschäft) konnten die Möglichkeiten der Liquiditätssteuerung erweitert und gleichzeitig eine neue Ertragsquelle im Zinsengeschäft erschlossen werden. Mit dem laufenden Ausbau der digitalen Dienstleistungen – insbesondere bei der Smartphone-App Zak mit rund 40'000 Kunden – verschaffte die Bank Cler ebenfalls den Zugang zu neuen Kundengruppen. Wachsen konnte der Konzern aber auch bei den bestehenden Kundinnen und Kunden. So erfreuen sich die konzerneigenen Anlagelösungen aufgrund ihrer attraktiven Performance einer grossen Nachfrage. Das Volumen ist im letzten Jahr erneut um +25 Prozent gestiegen und liegt inzwischen oberhalb der 2 Milliarden-Grenze. Dabei sind im letzten Jahr 75 Prozent der neu angelegten Gelder in die nachhaltigen Varianten geflossen. Diese Tatsache belegt, dass sich im Konzern der Nachhaltigkeitsgedanke im Anlagegeschäft etabliert bzw. als Standard durchgesetzt hat.

Einbussen im ersten, kräftige Erholung im zweiten Halbjahr 2020

Durch das risikobewusste Wachstum verbesserte sich die Ertragslage in allen Geschäftsbereichen des Konzerns im zweiten Halbjahr 2020 deutlich, wie Christoph Auchli, CFO des Konzerns, erläutert: «Im Zinsengeschäft war unser Netto-Erfolg aufgrund der erhöhten Risikovorsorge wegen möglichen pandemiebedingten Kreditausfällen im ersten Halbjahr deutlich tiefer. Dank einem starken Ergebnis im zweiten Halbjahr haben wir für das gesamte 2020 mit 343,2 Millionen Franken den Vorjahrswert erreicht. Eine ähnlich positive Dynamik durften wir im Jahresverlauf beim Kommissions- und Dienstleistungsgeschäft (125,9 Millionen Franken, +0,5 Prozent) verzeichnen. Nur im Handelsgeschäft konnten wir die in der ersten Hälfte 2020 erlittenen Einbussen nicht ganz aufholen (55,4 Millionen Franken, -20,0 Prozent). Die Tatsache, dass sich die Erträge im zweiten Halbjahr rasch normalisiert haben, zeigt, dass wir die Stellhebel am richtigen Ort angesetzt haben.»

Mit einem konsequenten Kostenmanagement, der Nutzung von Synergien im Konzern und der Erhöhung der Effizienz in den Kernprozessen ist es gelungen, den Geschäftsaufwand um -6,1 Millionen Franken (-1,7 Prozent) zu senken. Der Geschäftserfolg liegt mit 157,3 Millionen nur -2,2 Prozent unter dem Vorjahr.

Zeichen der Solidarität mit der Basler Gastronomie statt PS-Versammlung

Der Schutz der Gesundheit der Gäste und Mitarbeitenden lassen bis auf Weiteres keine Durchführung einer Grossveranstaltung wie der PS-Versammlung der Basler Kantonalbank zu. Die 35. Versammlung hätte am 29. April 2021 stattfinden sollen, muss aber zum zweiten Mal in Folge abgesagt werden. Die BKB hat entschieden, den Anlass nicht ersatzlos zu streichen, erklärt CEO Basil Heeb: «Als Zeichen der Solidarität mit der Basler Gastronomie und als Trostpflaster für die tausenden Baslerinnen und Basler, die gerne an diesem geselligen Event teilgenommen hätten, wird die BKB jeder Inhaberin bzw. jedem Inhaber (Stichtag 31.12.2020) von BKB-Partizipationsscheinen eine Geschenkkarte in der Höhe von 100 Franken zustellen. Zudem verlosen wir im April zusätzlich 1000 Geschenkkarten in der Höhe von je 100 Franken, um die Basler Gastronomie zu unterstützen.» Die Geschenkkarten können in über 500 Bars und Restaurants im Kanton Basel-Stadt eingelöst werden. Weitere Informationen zur Unterstützungsaktion der Basler Gastronomie finden sich unter www.bkb.ch/geschenk.



Hohe Stabilität auch in Bezug auf die Ausschüttung der Basler Kantonalbank

Die Gesamtablieferung der Basler Kantonalbank an den Kanton Basel-Stadt für das Geschäftsjahr 2020 bleibt mit 77,0 Millionen Franken ebenso stabil wie die Dividende von 3,10 Franken (brutto) pro Partizipationsschein, deren Auszahlung am 4. Mai 2021 erfolgt.

Ausblick: Fortsetzung der Transformation und neue Strategie ab 2022

2021 ist das letzte Jahr der aktuellen Strategieperiode des Konzerns BKB. Basil Heeb erläutert die Ziele: «Wir wollen 2021 verschiedene laufende Projekte abschliessen und damit unsere Transformation fortsetzen. Namentlich werden wir unseren Beratungsprozess weiter verbessern, unsere Leistungserbringung in den Kompetenzzentren im Konzern noch effizienter machen und die Digitalisierung vorantreiben. Auch in der neuen Strategieperiode von 2022 bis 2025 wollen wir auf unserem robusten Geschäftsmodell mit stabilen Ertragspfeilern aufbauen. Basierend auf den neuen Vorgaben aus der Eignerstrategie werden wir die Stärken im Konzern noch konsequenter nutzen. Nicht zuletzt bleibt die Nachhaltigkeit im Kerngeschäft ein zentrales Thema für den Konzern BKB.»

Weiterführende Informationen und Zahlentabellen

Die detaillierten Informationen zum Jahresabschluss 2020 des Konzerns BKB und vom Stammhaus Basler Kantonalbank sind im [Online-Portal](#) abrufbar. Die heute publizierte Medienmitteilung zum Jahresabschluss 2020 der Bank Cler finden Sie unter diesem [Link](#).

Für weitere Auskünfte

Patrick Riedo
Leiter Kommunikation
Basler Kantonalbank
Telefon 061 266 27 89
medien@bkb.ch

Seit ihrer Gründung im Jahr 1899 ist die Basler Kantonalbank in der Region Basel eng verwurzelt und heute vorwiegend in der Nordwestschweiz als Universalbank tätig. Als Beraterbank betreut sie in Basel ihre Kunden nicht nur vor Ort über ein dichtes Netz an modernen Filialen. Über den digitalen Kanal können die wichtigsten Bankgeschäfte auch orts- und zeitunabhängig abgewickelt werden. Die Finanzierungsbedürfnisse von Firmenkunden werden mit einer breiten Palette an Produkten und Dienstleistungen umfassend abgedeckt. Im KMU-Center kümmern sich Spezialisten um die Anliegen von kleinen bis mittelgrossen Unternehmen. Auch vermögende Privatkunden, grosse Firmenkunden sowie institutionelle Anleger und andere Banken finden bei der BKB ein umfassendes Leistungsspektrum aus einer Hand.

Die Basler Kantonalbank verfügt über eine Staatsgarantie und ein AA+ Rating von Standard & Poor's. Zum Konzern BKB gehören nicht nur die Bank Cler, die als digitale Bank mit physischer Präsenz in urbanen Gebieten die BKB im Schweizer Markt ideal ergänzt, sondern auch die Keen Innovation AG. Gemessen an der Bilanzsumme zählt der Konzern BKB zu den zehn grössten Schweizer Bankgruppen.

Folgen Sie der BKB auf:      

Konzern BKB – auf einen Blick

Bilanz		31.12.2020¹	31.12.2019
Bilanzsumme	in 1000 CHF	54 435 465	44 820 180
– Veränderung	in %	21,5	1,8
Kundenausleihungen	in 1000 CHF	32 600 172	31 551 510
– davon Hypothekarforderungen	in 1000 CHF	29 447 918	28 670 065
Kundeneinlagen	in 1000 CHF	29 851 470	26 456 205
Kundengelder ²	in 1000 CHF	29 863 904	26 474 940
Ausgewiesene eigene Mittel (inkl. Konzerngewinn)	in 1000 CHF	3 965 678	3 904 584

Erfolgsrechnung		2020¹	2019
Netto-Erfolg aus dem Zinsengeschäft	in 1000 CHF	343 233	343 174
Erfolg aus dem Kommissions- und Dienstleistungsgeschäft	in 1000 CHF	125 862	125 223
Erfolg aus dem Handelsgeschäft und der Fair-Value-Option	in 1000 CHF	55 365	69 170
Übriger ordentlicher Erfolg	in 1000 CHF	5 116	10 718
Geschäftsertrag	in 1000 CHF	529 576	548 285
– Veränderung	in %	–3,4	–1,9
Geschäftsaufwand	in 1000 CHF	349 243	355 342
– Veränderung	in %	–1,7	2,4
Abschreibungen und Rückstellungen	in 1000 CHF	23 041	32 178
Geschäftserfolg	in 1000 CHF	157 292	160 765
– Veränderung	in %	–2,2	–29,3
Konzerngewinn	in 1000 CHF	108 303	111 838
– Veränderung	in %	–3,2	–41,3

Kennzahlen Rentabilität		2020¹	2019
Eigenkapitalrendite (Konzerngewinn vor Reserven/durchschn. Eigenkapital)	in %	3,7	4,0

Kennzahlen Bilanz		31.12.2020¹	31.12.2019
Kundenausleihungen in % der Bilanzsumme	in %	59,9	70,4
Kundeneinlagen in % der Bilanzsumme	in %	54,8	59,0
Refinanzierungsgrad I (Kundengelder/Kundenausleihungen) ²	in %	91,6	83,9
Refinanzierungsgrad II (Publikumsgelder/Kundenausleihungen) ³	in %	124,9	114,4
Harte Kernkapitalquote (CET1-Quote)	in %	16,5	17,1
Kernkapitalquote (T1-Quote)	in %	17,0	17,4
Gesamtkapitalquote	in %	17,0	17,4
Eigenmittelzielgrösse ⁴	in %	12,0	12,8
Leverage Ratio	in %	8,2	7,9
Durchschn. Quote für die kurzfristige Liquidität (LCR) – 4. Quartal	in %	230,4	136,6

Kennzahlen Erfolgsrechnung		2020¹	2019
Cost-Income-Ratio (Geschäftsaufwand/Bruttoertrag) ⁵	in %	64,6	64,5

Werte/Ressourcen		31.12.2020¹	31.12.2019
Anzahl Mitarbeitende		1 320	1 284
Anzahl Geschäftsstellen		45	46

¹ Unrevidiert.

² Kundengelder (Kundeneinlagen, Kassenobligationen).

³ Publikumsgelder (Kundeneinlagen, Kassenobligationen, Anleihen und Pfandbriefdarlehen).

⁴ Die Eigenmittelzielgrösse setzt sich zusammen aus den Mindesteigenmitteln von 8% sowie einem Eigenmittelpuffer von 4% für die Banken der Kategorie 3 gemäss Anhang 8 ERV, zuzüglich dem antizyklischen Kapitalpuffer (vom Bundesrat am 27. März 2020 aufgrund der Corona-Krise deaktiviert).

⁵ Bruttoertrag (Geschäftsertrag ohne Veränderungen von ausfallrisikobedingten Wertberichtigungen sowie Verluste aus dem Zinsengeschäft).

Konsolidierte Bilanz

Aktiven	31.12.2020 ¹ in 1000 CHF	31.12.2019 in 1000 CHF	Veränderung absolut	Veränderung in %
Flüssige Mittel	11 755 322	6 202 086	5 553 236	89,5
Forderungen gegenüber Banken	2 522 177	2 647 411	-125 234	-4,7
Forderungen aus Wertpapierfinanzierungsgeschäften	2 329 318	21 000	2 308 318	-
Forderungen gegenüber Kunden	3 152 254	2 881 445	270 809	9,4
Hypothekarforderungen	29 447 918	28 670 065	777 853	2,7
Handelsgeschäft	2 749 711	2 401 533	348 178	14,5
Positive Wiederbeschaffungswerte derivativer Finanzinstrumente	513 176	399 495	113 681	28,5
Finanzanlagen	1 573 963	1 237 974	335 989	27,1
Aktive Rechnungsabgrenzungen	92 292	84 082	8 210	9,8
Nicht konsolidierte Beteiligungen	58 893	51 242	7 651	14,9
Sachanlagen	194 894	198 811	-3 917	-2,0
Sonstige Aktiven	45 547	25 036	20 511	81,9
Total Aktiven	54 435 465	44 820 180	9 615 285	21,5
Total nachrangige Forderungen	6 737	12 532	-5 795	-46,2
- davon mit Wandlungspflicht und/oder Forderungsverzicht	-	-	-	-
Passiven				
Verpflichtungen gegenüber Banken	7 090 918	3 845 895	3 245 023	84,4
Verpflichtungen aus Wertpapierfinanzierungsgeschäften	1 682 174	14 519	1 667 655	-
Verpflichtungen aus Kundeneinlagen	29 851 470	26 456 205	3 395 265	12,8
Verpflichtungen aus Handelsgeschäften	151	-	151	-
Negative Wiederbeschaffungswerte derivativer Finanzinstrumente	215 253	146 283	68 970	47,1
Verpflichtungen aus übrigen Finanzinstrumenten mit Fair-Value- Bewertung	256 600	338 373	-81 773	-24,2
Kassenobligationen	12 434	18 735	-6 301	-33,6
Anleihen und Pfandbriefdarlehen	10 839 962	9 615 415	1 224 547	12,7
Passive Rechnungsabgrenzungen	162 931	130 403	32 528	24,9
Sonstige Passiven	335 464	306 421	29 043	9,5
Rückstellungen	22 430	43 347	-20 917	-48,3
Reserven für allgemeine Bankrisiken	2 681 110	2 644 240	36 870	1,4
Gesellschaftskapital	354 150	354 150	-	-
Kapitalreserve	132 051	131 905	146	0,1
Gewinnreserve	770 691	743 078	27 613	3,7
Eigene Kapitalanteile (Minusposition)	-80 627	-80 627	-	-
Minderheitsanteile am Eigenkapital	-	-	-	-
Konzerngewinn	108 303	111 838	-3 535	-3,2
davon Minderheitsanteile am Konzerngewinn	-	-	-	-
Total Passiven	54 435 465	44 820 180	9 615 285	21,5
Total nachrangige Verpflichtungen	189 938	102 242	87 696	85,8
- davon mit Wandlungspflicht und/oder Forderungsverzicht	189 938	102 242	87 696	85,8
Ausserbilanzgeschäfte				
Eventualverpflichtungen	252 849	240 708	12 141	5,0
Unwiderrufliche Zusagen	3 403 170	2 855 159	548 011	19,2
Einzahlungs- und Nachschussverpflichtungen	91 416	88 004	3 412	3,9

¹ Unrevidiert.

Konsolidierte Erfolgsrechnung

Erfolg aus dem Zinsengeschäft	2020¹ in 1000 CHF	2019 in 1000 CHF	Veränderung absolut	Veränderung in %
Zins- und Diskontertrag	452 932	435 287	17 645	4,1
Zins- und Dividendenertrag aus Finanzanlagen	3 930	6 317	-2 387	-37,8
Zinsaufwand	-102 920	-95 469	-7 451	7,8
Brutto-Erfolg aus dem Zinsengeschäft	353 942	346 135	7 807	2,3
Veränderungen von ausfallrisikobedingten Wertberichtigungen sowie Verluste aus dem Zinsengeschäft	-10 709	-2 961	-7 748	-
Netto-Erfolg aus dem Zinsengeschäft	343 233	343 174	59	0,0
Erfolg aus dem Kommissions- und Dienstleistungsgeschäft				
Kommissionsertrag Wertschriften- und Anlagegeschäft	98 327	97 717	610	0,6
Kommissionsertrag Kreditgeschäft	9 467	8 154	1 313	16,1
Kommissionsertrag übriges Dienstleistungsgeschäft	33 058	36 912	-3 854	-10,4
Kommissionsaufwand	-14 990	-17 560	2 570	-14,6
Erfolg aus dem Kommissions- und Dienstleistungsgeschäft	125 862	125 223	639	0,5
Erfolg aus dem Handelsgeschäft und der Fair-Value-Option	55 365	69 170	-13 805	-20,0
Übriger ordentlicher Erfolg				
Erfolg aus Veräusserungen von Finanzanlagen	98	254	-156	-61,4
Beteiligungsertrag	4 569	9 930	-5 361	-54,0
– davon aus nach Equity-Methode erfassten Beteiligungen	296	250	46	18,4
– davon aus übrigen nicht konsolidierten Beteiligungen	4 273	9 680	-5 407	-55,9
Liegenschaftenerfolg	1 406	1 592	-186	-11,7
Anderer ordentlicher Ertrag	1 626	1 112	514	46,2
Anderer ordentlicher Aufwand	-2 583	-2 170	-413	19,0
Übriger ordentlicher Erfolg	5 116	10 718	-5 602	-52,3
Geschäftsertrag	529 576	548 285	-18 709	-3,4
Geschäftsaufwand				
Personalaufwand	-204 115	-197 774	-6 341	3,2
Sachaufwand	-136 328	-148 768	12 440	-8,4
Abgeltung der Staatsgarantie	-8 800	-8 800	-	-
Geschäftsaufwand	-349 243	-355 342	6 099	-1,7
Wertberichtigungen auf Beteiligungen sowie Abschreibungen auf Sachanlagen und immateriellen Werten	-29 154	-27 803	-1 351	4,9
Veränderungen von Rückstellungen und übrigen Wertberichtigungen sowie Verluste	6 113	-4 375	10 488	-
Geschäftserfolg	157 292	160 765	-3 473	-2,2
Ausserordentlicher Ertrag	1 176	3 321	-2 145	-64,6
Ausserordentlicher Aufwand	-	-32	32	-100,0
Veränderung von Reserven für allgemeine Bankrisiken	-36 870	-41 750	4 880	-11,7
Steuern	-13 295	-10 466	-2 829	27,0
Konzerngewinn	108 303	111 838	-3 535	-3,2
– davon Minderheitsanteile am Konzerngewinn	-	-	-	-

¹ Unrevidiert.

Stammhaus Basler Kantonalbank – auf einen Blick

Bilanz		31.12.2020¹	31.12.2019
Bilanzsumme	in 1000 CHF	35 790 197	27 304 637
– Veränderung	in %	31,1	0,7
Kundenausleihungen	in 1000 CHF	16 449 106	15 567 643
– davon Hypothekarforderungen	in 1000 CHF	13 454 723	12 863 522
Kundeneinlagen	in 1000 CHF	16 776 764	14 039 294
Kundengelder ²	in 1000 CHF	16 779 143	14 043 914
Ausgewiesene eigene Mittel (inkl. Jahresgewinn)	in 1000 CHF	3 407 807	3 372 253
Ausgewiesene eigene Mittel (nach Gewinnverwendung)	in 1000 CHF	3 323 653	3 288 099

Erfolgsrechnung		2020¹	2019
Netto-Erfolg aus dem Zinsengeschäft	in 1000 CHF	164 227	173 857
Erfolg aus dem Kommissions- und Dienstleistungsgeschäft	in 1000 CHF	73 969	69 822
Erfolg aus dem Handelsgeschäft und der Fair-Value-Option	in 1000 CHF	46 209	59 136
Übriger ordentlicher Erfolg	in 1000 CHF	80 272	72 765
Geschäftsertrag	in 1000 CHF	364 677	375 580
– Veränderung	in %	-2,9	1,5
Geschäftsaufwand	in 1000 CHF	227 176	216 148
– Veränderung	in %	5,1	4,7
Abschreibungen und Rückstellungen	in 1000 CHF	-18 743	-21 153
Geschäftserfolg	in 1000 CHF	118 758	138 279
– Veränderung	in %	-14,1	-27,3
Jahresgewinn	in 1000 CHF	98 561	100 757
– Veränderung	in %	-2,2	-2,3

Kennzahlen Rentabilität		2020¹	2019
Eigenkapitalrendite (Jahresgewinn vor Reserven / durchschn. Eigenkapital)	in %	3,6	4,2

Kennzahlen Bilanz		31.12.2020¹	31.12.2019
Kundenausleihungen in % der Bilanzsumme	in %	46,0	57,0
Kundeneinlagen in % der Bilanzsumme	in %	46,9	51,4
Refinanzierungsgrad I (Kundengelder/Kundenausleihungen) ²	in %	102,0	90,2
Refinanzierungsgrad II (Publikumsgelder/Kundenausleihungen) ³	in %	142,1	125,4
Harte Kernkapitalquote (CET1-Quote)	in %	18,6	19,6
Kernkapitalquote (T1-Quote)	in %	19,0	20,0
Gesamtkapitalquote	in %	19,0	20,0
Eigenmittelzielgrösse ⁴	in %	12,0	12,4
Leverage Ratio	in %	10,2	10,8
Durchschn. Quote für die kurzfristige Liquidität (LCR) – 4. Quartal	in %	229,3	150,5

Kennzahlen Erfolgsrechnung		2020¹	2019
Cost-Income-Ratio (Geschäftsaufwand/Bruttoertrag) ⁵	in %	60,8	57,6

Werte/Ressourcen		31.12.2020¹	31.12.2019
Anzahl Mitarbeitende		937	842
Anzahl Geschäftsstellen		14	15

¹ Unrevidiert.

² Kundengelder (Kundeneinlagen, Kassenobligationen).

³ Publikumsgelder (Kundeneinlagen, Kassenobligationen, Anleihen und Pfandbriefdarlehen).

⁴ Die Eigenmittelzielgrösse setzt sich zusammen aus den Mindesteigenmitteln von 8% sowie einem Eigenmittelpuffer von 4% für die Banken der Kategorie 3 gemäss Anhang 8 ERV, zuzüglich dem antizyklischen Kapitalpuffer (vom Bundesrat am 27. März 2020 aufgrund der Corona-Krise deaktiviert).

⁵ Bruttoertrag (Geschäftsertrag ohne Veränderungen von ausfallrisikobedingten Wertberichtigungen sowie Verluste aus dem Zinsengeschäft).

Bilanz – vor Gewinnverwendung

Aktiven	31.12.2020 ¹ in 1000 CHF	31.12.2019 in 1000 CHF	Veränderung absolut	Veränderung in %
Flüssige Mittel	8 580 168	3 894 235	4 685 933	–
Forderungen gegenüber Banken	2 795 840	3 021 290	–225 450	–7,5
Forderungen aus Wertpapierfinanzierungsgeschäften	2 329 318	21 000	2 308 318	–
Forderungen gegenüber Kunden	2 994 383	2 704 121	290 262	10,7
Hypothekarforderungen	13 454 723	12 863 522	591 201	4,6
Handelsgeschäft	2 750 267	2 401 113	349 154	14,5
Positive Wiederbeschaffungswerte derivativer Finanzinstrumente	513 141	399 330	113 811	28,5
Finanzanlagen	1 383 378	1 070 428	312 950	29,2
Aktive Rechnungsabgrenzungen	71 340	63 947	7 393	11,6
Beteiligungen	740 762	742 655	–1 893	–0,3
Sachanlagen	94 773	100 497	–5 724	–5,7
Sonstige Aktiven	82 104	22 499	59 605	–
Total Aktiven	35 790 197	27 304 637	8 485 560	31,1
Total nachrangige Forderungen	8 934	12 532	–3 598	–28,7
– davon mit Wandlungspflicht und/oder Forderungsverzicht	–	–	–	–
Passiven				
Verpflichtungen gegenüber Banken	6 435 756	3 529 538	2 906 218	82,3
Verpflichtungen aus Wertpapierfinanzierungsgeschäften	1 682 174	14 519	1 667 655	–
Verpflichtungen aus Kundeneinlagen	16 776 764	14 039 294	2 737 470	19,5
Verpflichtungen aus Handelsgeschäften	11	–	11	–
Negative Wiederbeschaffungswerte derivativer Finanzinstrumente	215 054	146 812	68 242	46,5
Verpflichtungen aus übrigen Finanzinstrumenten mit Fair-Value- Bewertung	256 600	338 373	–81 773	–24,2
Kassenobligationen	2 379	4 620	–2 241	–48,5
Anleihen und Pfandbriefdarlehen	6 587 208	5 481 498	1 105 710	20,2
Passive Rechnungsabgrenzungen	90 169	60 260	29 909	49,6
Sonstige Passiven	319 878	285 429	34 449	12,1
Rückstellungen	16 397	32 041	–15 644	–48,8
Reserven für allgemeine Bankrisiken	2 494 096	2 473 096	21 000	0,8
Gesellschaftskapital	354 150	354 150	–	–
Gesetzliche Kapitalreserve	147 750	147 750	–	–
– davon Reserven aus Kapitaleinlagen	90 152	90 152	–	–
– davon übrige Reserven	57 598	57 598	–	–
Gesetzliche Gewinnreserve	319 712	318 165	1 547	0,5
Freiwillige Gewinnreserve	71 800	56 300	15 500	27,5
Eigene Kapitalanteile (Minusposition)	–80 627	–80 627	–	–
– gegen Reserven aus Kapitaleinlagen	–67 839	–67 839	–	–
– Übrige	–12 788	–12 788	–	–
Gewinnvortrag	2 365	2 662	–297	–11,2
Jahresgewinn	98 561	100 757	–2 196	–2,2
Total Passiven	35 790 197	27 304 637	8 485 560	31,1
Total nachrangige Verpflichtungen	100 536	102 242	–1 706	–1,7
– davon mit Wandlungspflicht und/oder Forderungsverzicht	100 536	102 242	–1 706	–1,7
Ausserbilanzgeschäfte				
Eventualverpflichtungen	218 312	215 038	3 274	1,5
Unwiderrufliche Zusagen	3 060 347	2 409 164	651 183	27,0
Einzahlungs- und Nachschussverpflichtungen	67 379	67 379	–	–

¹ Unrevidiert.

Erfolgsrechnung

	2020 ¹	2019	Veränderung absolut	Veränderung in %
Erfolg aus dem Zinsengeschäft				
Zins- und Diskontertrag	234 873	215 670	19 203	8,9
Zins- und Dividendenertrag aus Finanzanlagen	3 370	5 389	-2 019	-37,5
Zinsaufwand	-64 778	-47 483	-17 295	36,4
Brutto-Erfolg aus dem Zinsengeschäft	173 465	173 576	-111	-0,1
Veränderungen von ausfallrisikobedingten Wertberichtigungen sowie Verluste aus dem Zinsengeschäft	-9 238	281	-9 519	-
Netto-Erfolg aus dem Zinsengeschäft	164 227	173 857	-9 630	-5,5
Erfolg aus dem Kommissions- und Dienstleistungsgeschäft				
Kommissionsertrag Wertschriften- und Anlagegeschäft	57 011	54 008	3 003	5,6
Kommissionsertrag Kreditgeschäft	7 382	5 660	1 722	30,4
Kommissionsertrag übriges Dienstleistungsgeschäft	18 669	19 495	-826	-4,2
Kommissionsaufwand	-9 093	-9 341	248	-2,7
Erfolg aus dem Kommissions- und Dienstleistungsgeschäft	73 969	69 822	4 147	5,9
Erfolg aus dem Handelsgeschäft und der Fair-Value-Option	46 209	59 136	-12 927	-21,9
Übriger ordentlicher Erfolg				
Erfolg aus Veräußerungen von Finanzanlagen	30	95	-65	-68,4
Beteiligungsertrag	33 440	38 665	-5 225	-13,5
Liegenschaftenerfolg	1 277	1 312	-35	-2,7
Anderer ordentlicher Ertrag	47 666	34 781	12 885	37,0
Anderer ordentlicher Aufwand	-2 141	-2 088	-53	2,5
Übriger ordentlicher Erfolg	80 272	72 765	7 507	10,3
Geschäftsertrag	364 677	375 580	-10 903	-2,9
Geschäftsaufwand				
Personalaufwand	-142 835	-128 292	-14 543	11,3
Sachaufwand	-75 541	-79 056	3 515	-4,4
Abgeltung der Staatsgarantie	-8 800	-8 800	-	-
Geschäftsaufwand	-227 176	-216 148	-11 028	5,1
Wertberichtigungen auf Beteiligungen sowie Abschreibungen auf Sachanlagen und immateriellen Werten	-21 238	-19 018	-2 220	11,7
Veränderungen von Rückstellungen und übrigen Wertberichtigungen sowie Verluste	2 495	-2 135	4 630	-
Geschäftserfolg	118 758	138 279	-19 521	-14,1
Ausserordentlicher Ertrag	874	278	596	-
Ausserordentlicher Aufwand	-	-	-	-
Veränderungen von Reserven für allgemeine Bankrisiken	-21 000	-37 800	16 800	-44,4
Steuern	-71	-	-71	-
Jahresgewinn	98 561	100 757	-2 196	-2,2

¹ Unrevidiert

Partizipationsschein Basler Kantonalbank – auf einen Blick

Kapitalstruktur		2020	2019
Anzahl Partizipationsscheine	in Stück	5 900 000	5 900 000
Nennwert je Partizipationsschein	in CHF	8.50	8.50
Gesellschaftskapital	in 1000 CHF	354 150	354 150
Dotationskapital	in 1000 CHF	304 000	304 000
Partizipationsscheinkapital	in 1000 CHF	50 150	50 150

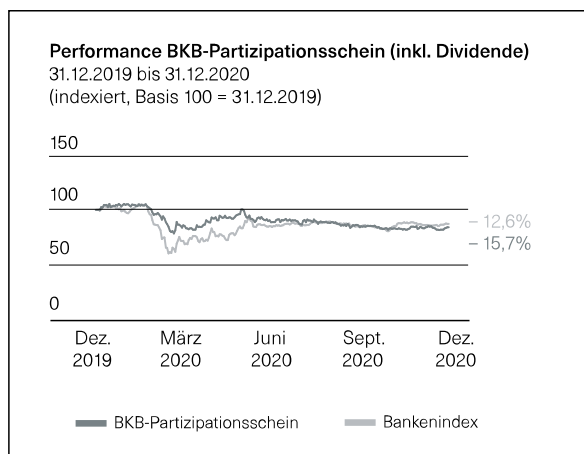
Kursstatistik			
Börsenkurs am Jahresende	in CHF	60.60	75.00
Veränderung	in %	-19,2	4,5
Höchstkurs	in CHF	79.40	80.40
Tiefstkurs	in CHF	57.20	68.00

Kennzahlen je Partizipationsschein			
Buchwert ¹	in CHF	79.43	78.52
Dividendenrendite	in %	5,1	4,1
Ausschüttungsquote (Pay-Out-Ratio)	in %	16,2	15,8
Kurs-Gewinn-Verhältnis (Price-Earnings-Ratio)		21,1	22,6
Kurs-Buchwert-Verhältnis (Price-Book-Ratio)		0,8	1,0

Dividende			
Pro Partizipationsschein von CHF 8.50 nominal			
Dividende brutto	in CHF	3.10	3.10
Abzügl. eidg. Verrechnungssteuer 35%	in CHF	1.10	1.10
Dividende netto	in CHF	2.00	2.00

Gutschrift Dividende am		4.5.2021	3.6.2020
Valorennummer Partizipationsschein: 923646 (ISIN: CH0009236461)			

¹ PS-Kapital und Dotationskapital.



Journalistengespräch

Zum Jahresabschluss 2020, Konzern BKB



Agenda Journalistengespräch

1

Das Corona-Jahr 2020:
Die BKB für Basel



Basil Heeb, CEO BKB
und Vorsitzender der
Konzernleitung

2

Strategieumsetzung:
Wachstum, Rentabilität,
Sicherheit und Stabilität



Christoph Auchli,
Leiter Bereich
Finanzen und Risiko

3

Strategieumsetzung:
Nachhaltigkeit im
Anlagegeschäft



Stefan Kunzmann,
Leiter Investment
Research

4

Konzern:
Ausblick



Basil Heeb

1. Das Corona-Jahr 2020 Die BKB für Basel



Unkomplizierte und rasche Unterstützung der Firmen

Firmenkunden

Kommittierte
Limiten und Kredite



KMU

**COVID-19-
Überbrückungskredite**
Bund und Kanton



Gewerbe und Detailhandel

Spende Solidaritäts-
fonds und Unterstützung
"Support your Locals"



Technologie- Start-ups

COVID-19-Bürgschaften
des Kantons



Unkomplizierte und rasche Unterstützung der Firmen



Zahlen und Fakten zu COVID-Krediten des Konzerns


> 1500 Limiten gesprochen

> 160 Mio. CHF bewilligt

> 68 Mio. CHF gezogen

Neben Krediten aus COVID-Programm

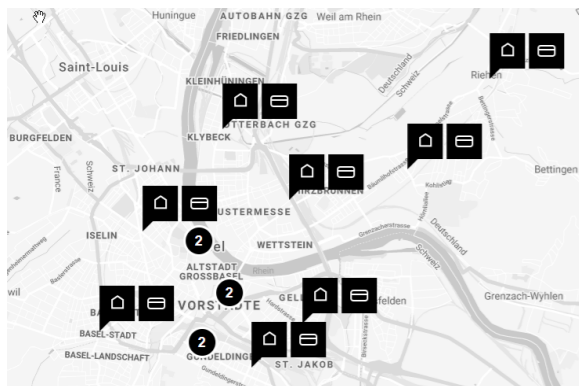
0,5 Mrd. CHF unwiderrufliche Zusagen



Enge Begleitung und Orientierung der Privatkunden

Geöffnete Filialen

Kontinuierliche Kundenbetreuung unter Einhaltung der BAG-Vorschriften



Beratung per Telefon und Video

Zum Schutz von Mitarbeitenden und Kunden



CIO-Updates

Orientierung während Börsenturbulenzen



Kundenanlässe im Livestreaming-Format

Vertiefte Informationen zu verschiedenen Themen



Konsequente Transformation des Konzerns

Verbreiterung der gemeinsamen Infrastruktur der Konzernbanken

Neu geschaffene Konzerneinheiten im Stammhaus BKB

- Bereich Legal & Compliance
- Kunden- und Marktleistungen
- Customer Operation Center
- Gesamtbanksteuerung
- Recovery



2. Strategieumsetzung Wachstum, Rentabilität, Stabilität und Sicherheit

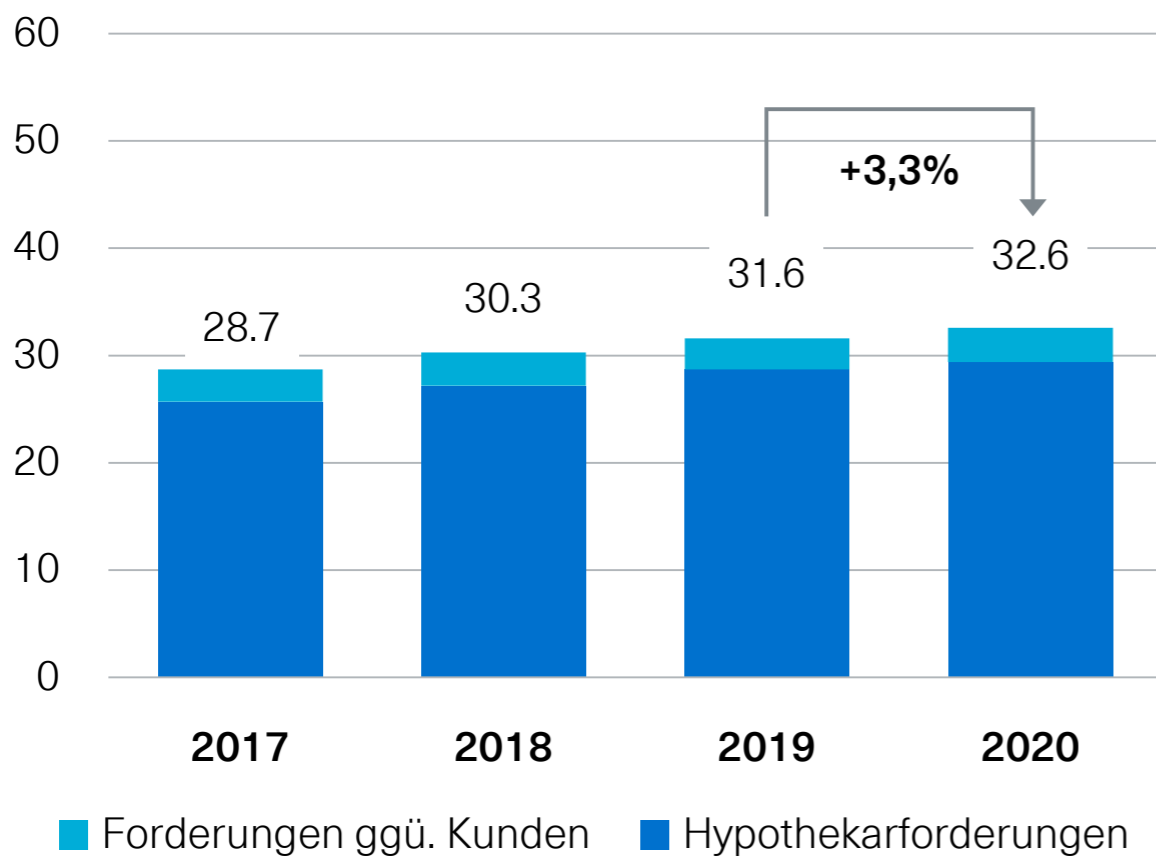


2.1. Wachstum

Wachstum durch Kundenbegeisterung

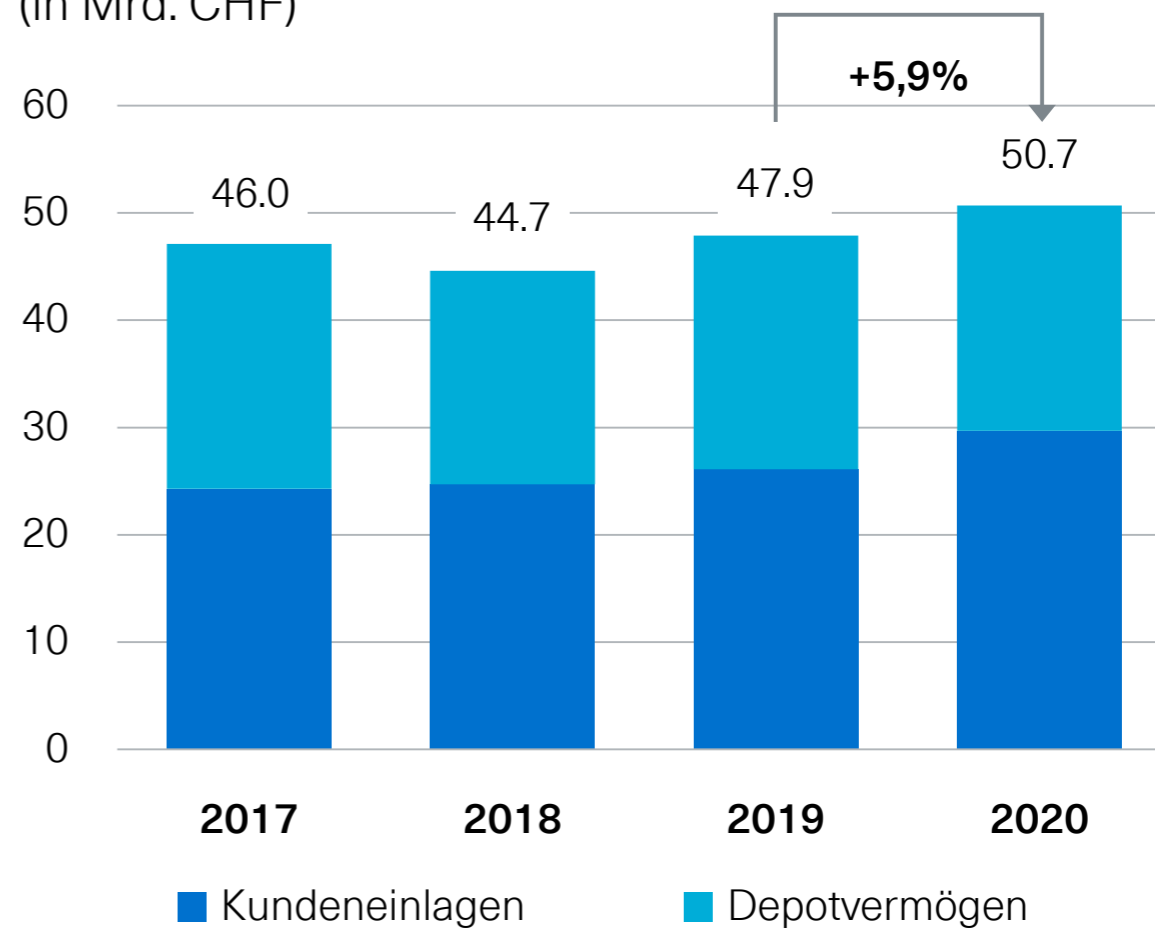
Kundenausleihungen

(in Mrd. CHF)



Kundenvermögen

(in Mrd. CHF)

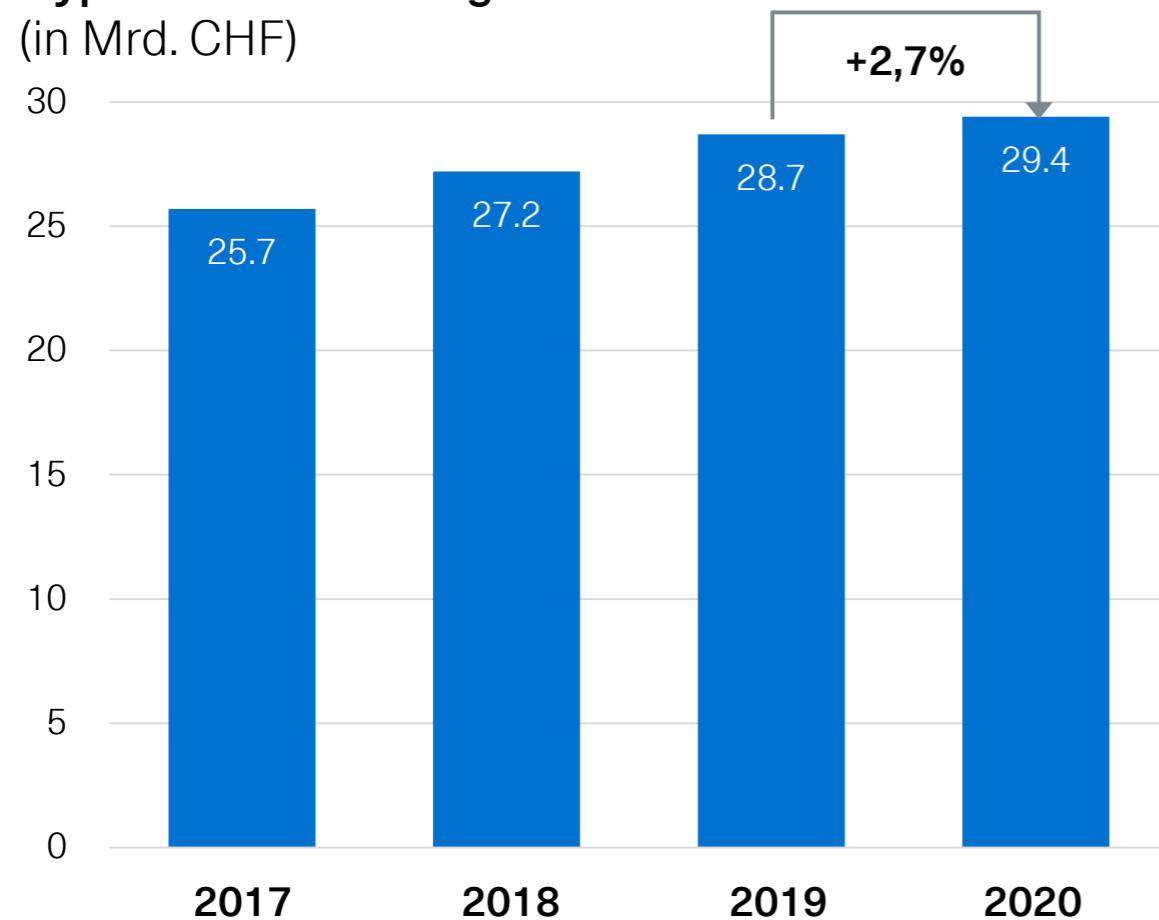


Wachstum bei den Hypothekarforderungen

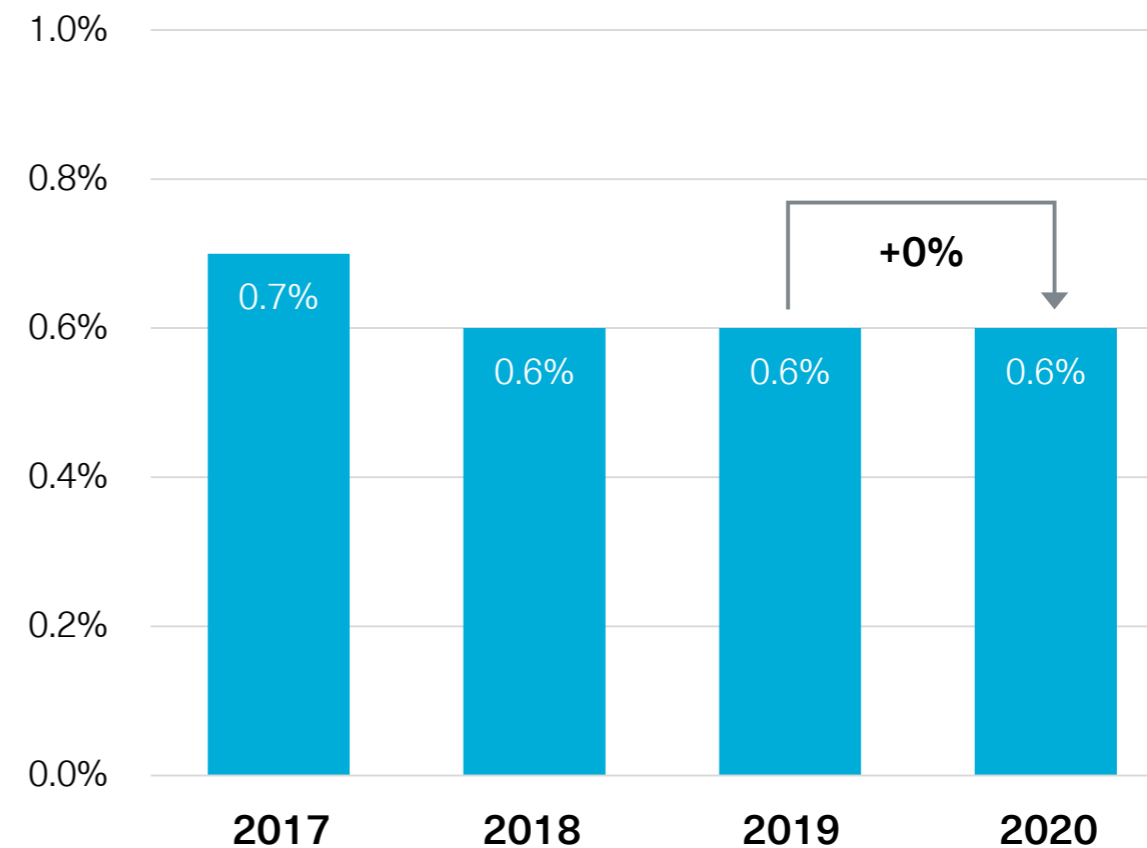
Risikoorientierte Zunahme

Hypothekarforderungen

(in Mrd. CHF)



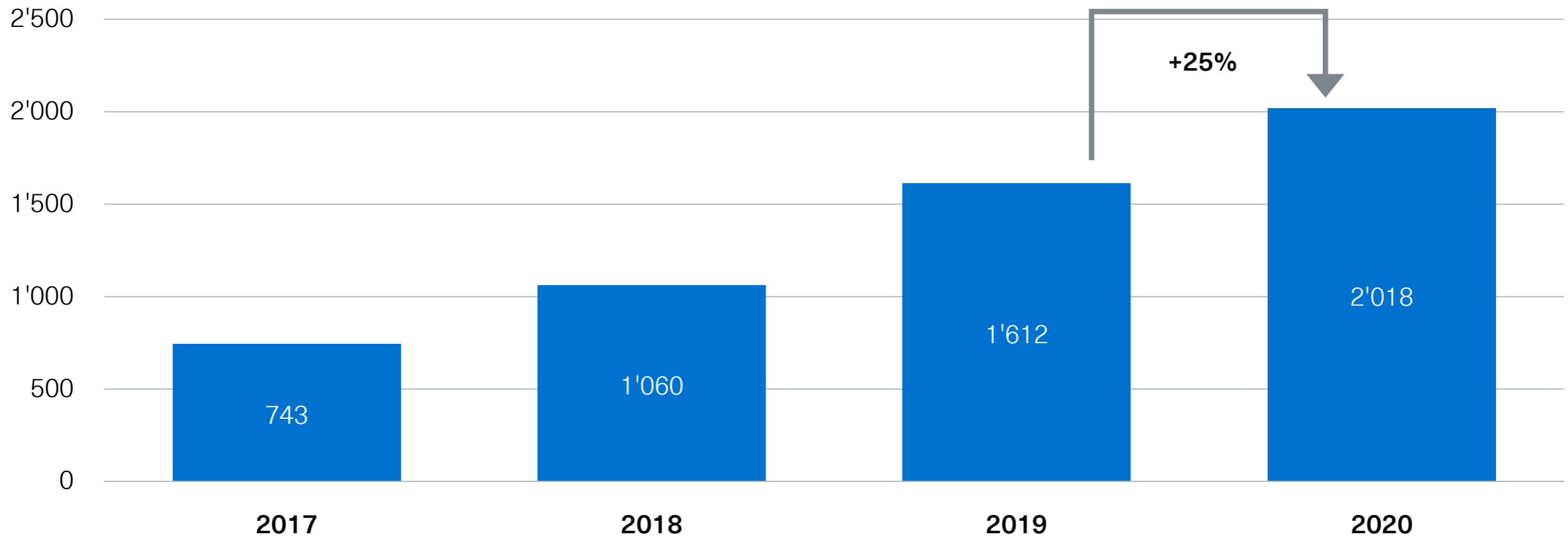
Wertberichtigungen im Kreditportfolio



Wachstum durch Kundenbegeisterung

Entwicklung Anlagelösungen

(in Mio. CHF)



Wachstum in neuen Geschäftsfeldern

Securities Financing mit Potenzial

Bereits rund 50 Gegenparteien

- Internationale Grossbanken
- Nationale Banken

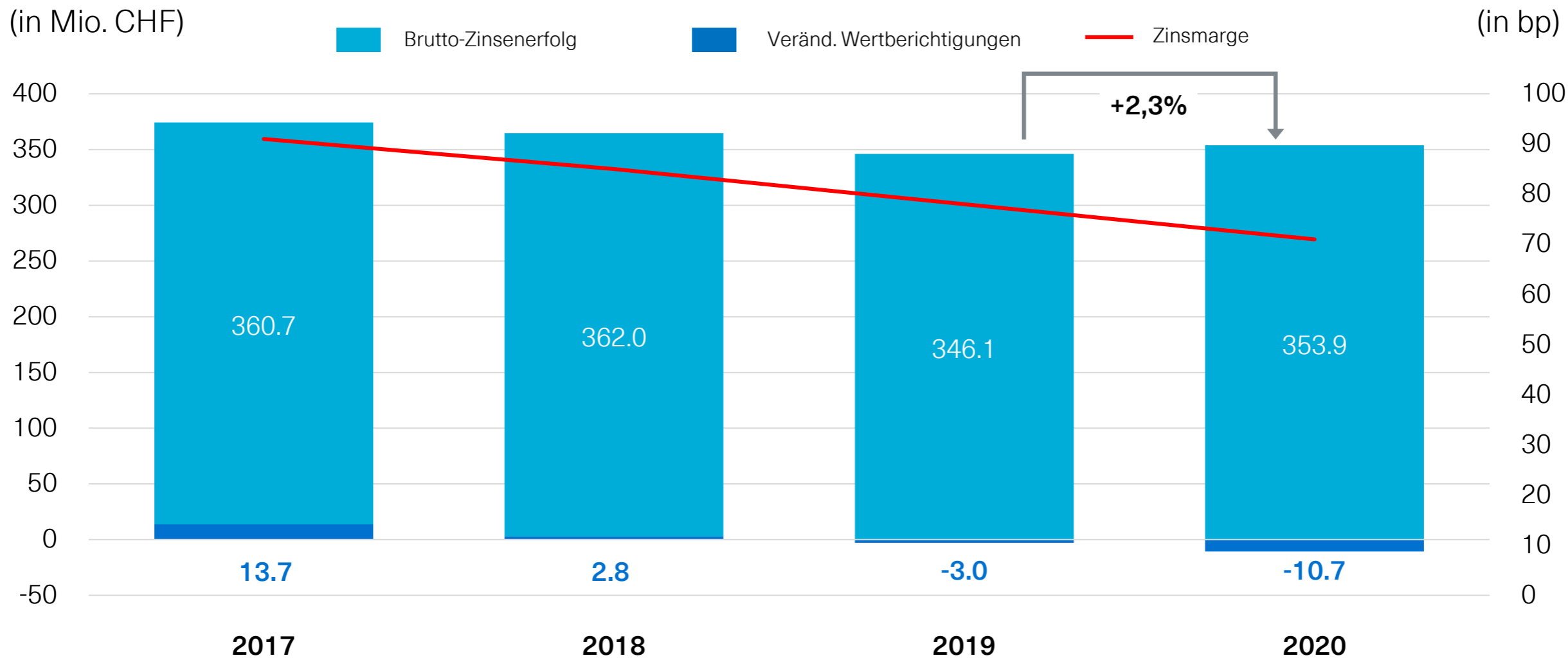
Grosses Potenzial durch Bonität/Rating



2.2. Rentabilität

Niedrigzinsumfeld

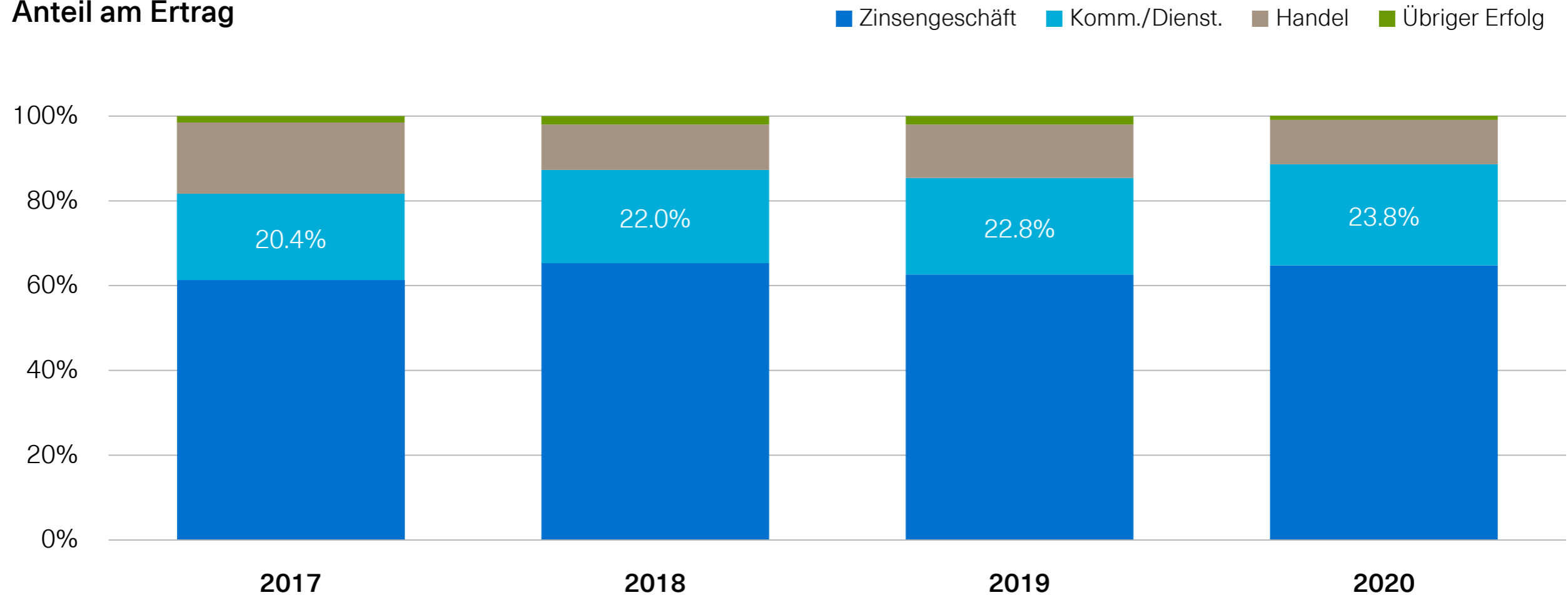
Strategieumsetzung: neues Geschäftsfeld Securities Financing



Kommissions- und Dienstleistungsgeschäft

Strategieumsetzung: neuer Betreuungs- und Beratungsprozess

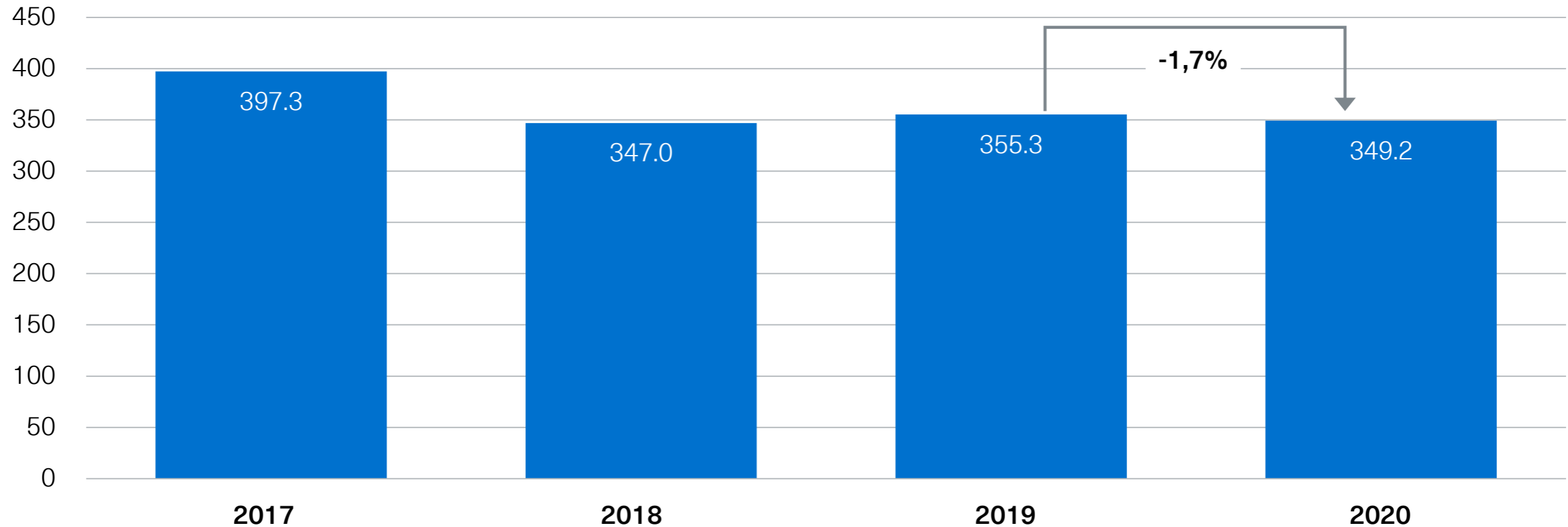
Anteil am Ertrag



Steigerung der Produktivität

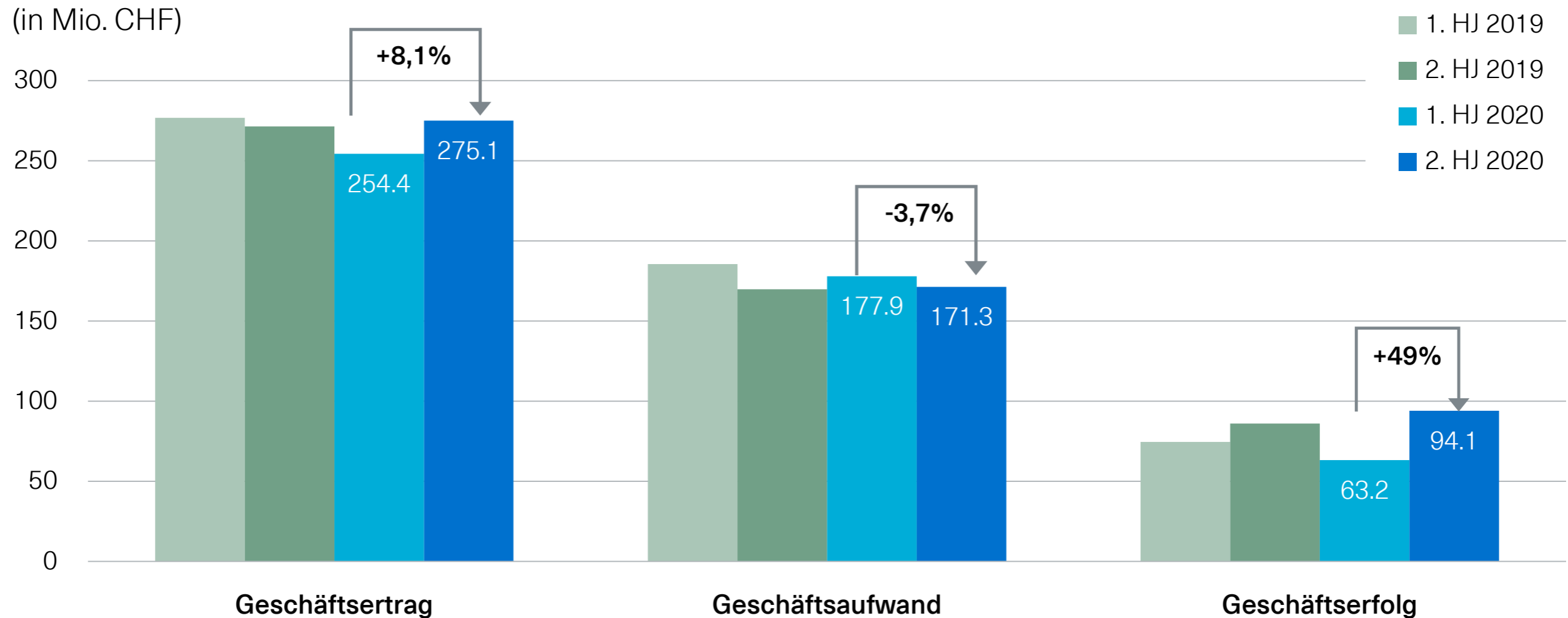
Kostenbewusstsein als zentraler Hebel

Geschäftsaufwand (in Mio. CHF)



Auswirkungen des COVID-Jahres 2020

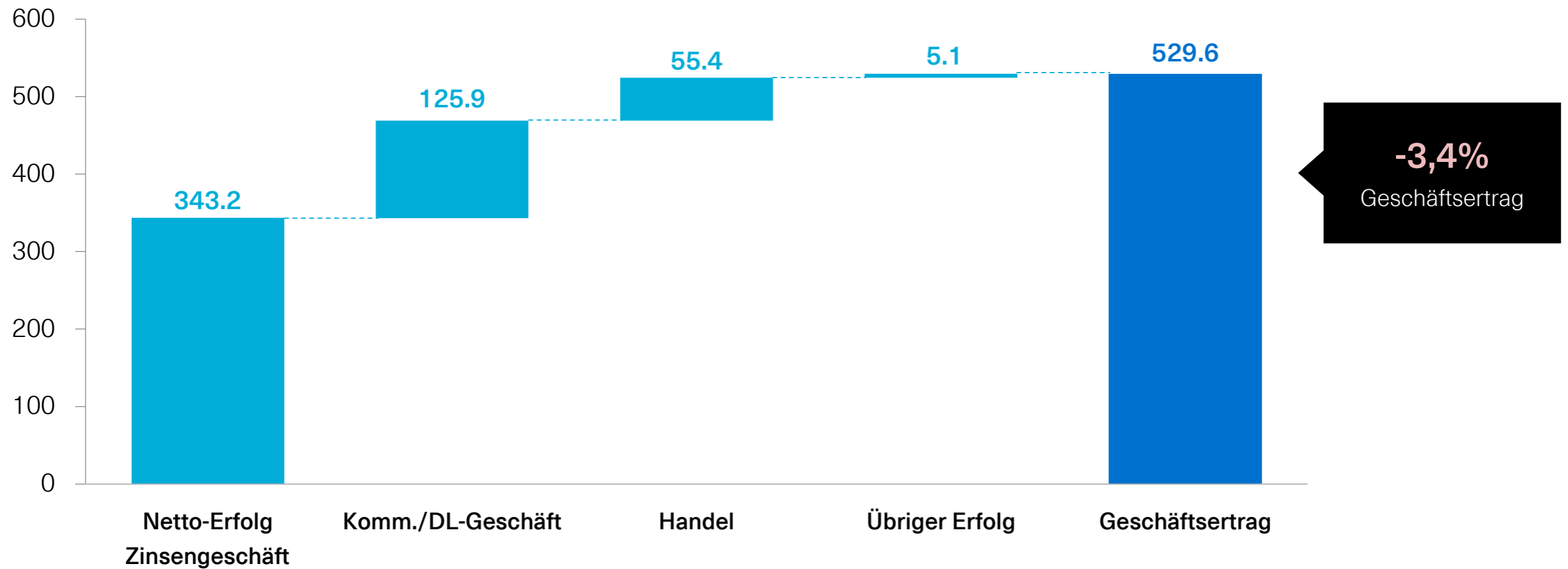
Erster Lockdown und Marktschock prägen die Erfolgsrechnung



Solides Jahresergebnis in herausforderndem Umfeld

Stabile Ertragsentwicklung

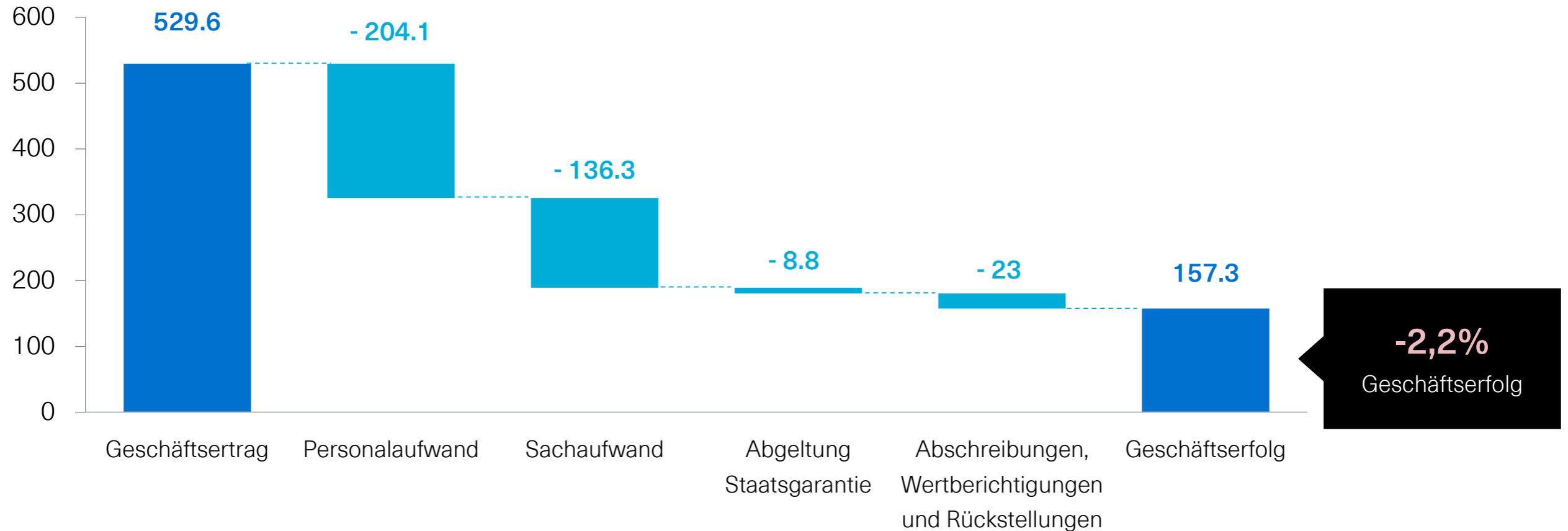
(in Mio. CHF)



Solides Jahresergebnis in herausforderndem Umfeld

Kostendisziplin bleibt zentral

(in Mio. CHF)



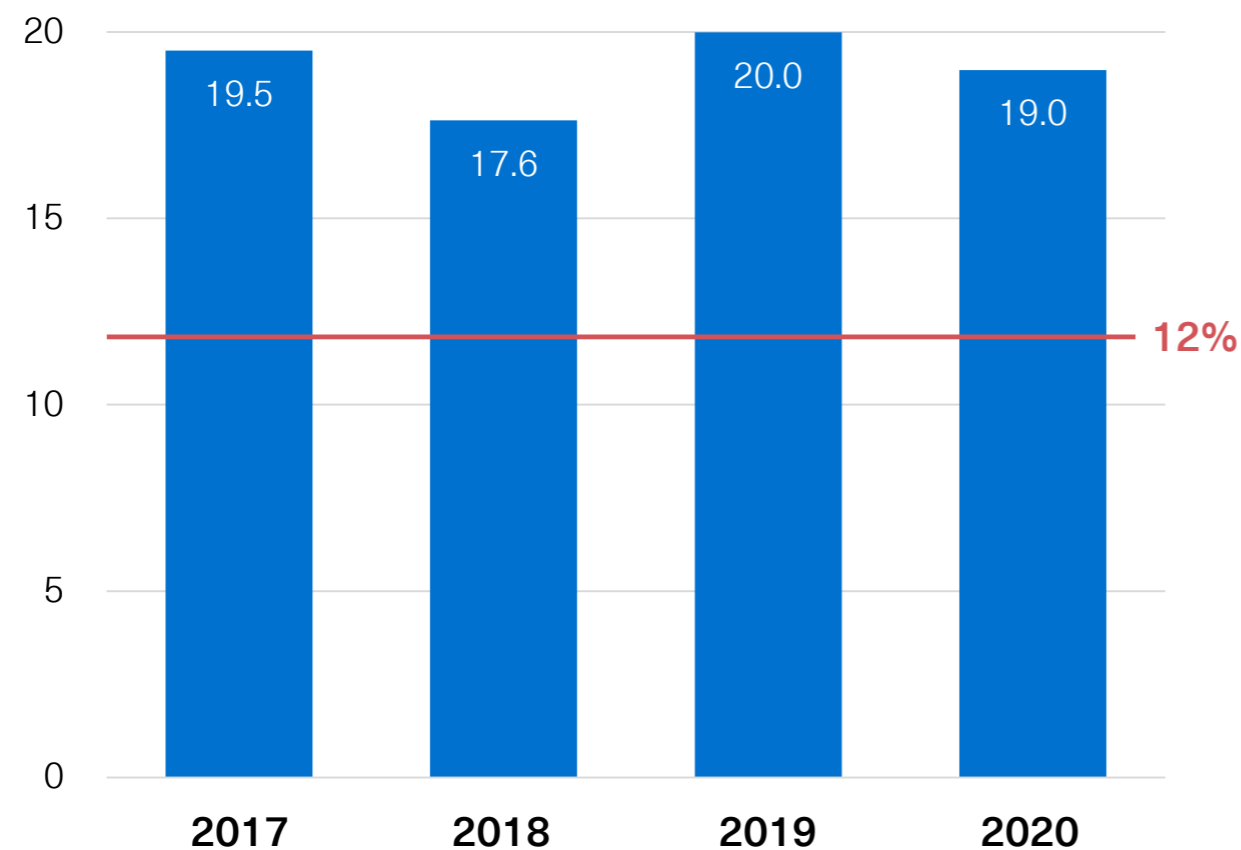
2.3. Stabilität und Sicherheit

Positionierung als sichere Bank

Erfordernis Gesamtkapitalquote deutlich übertroffen

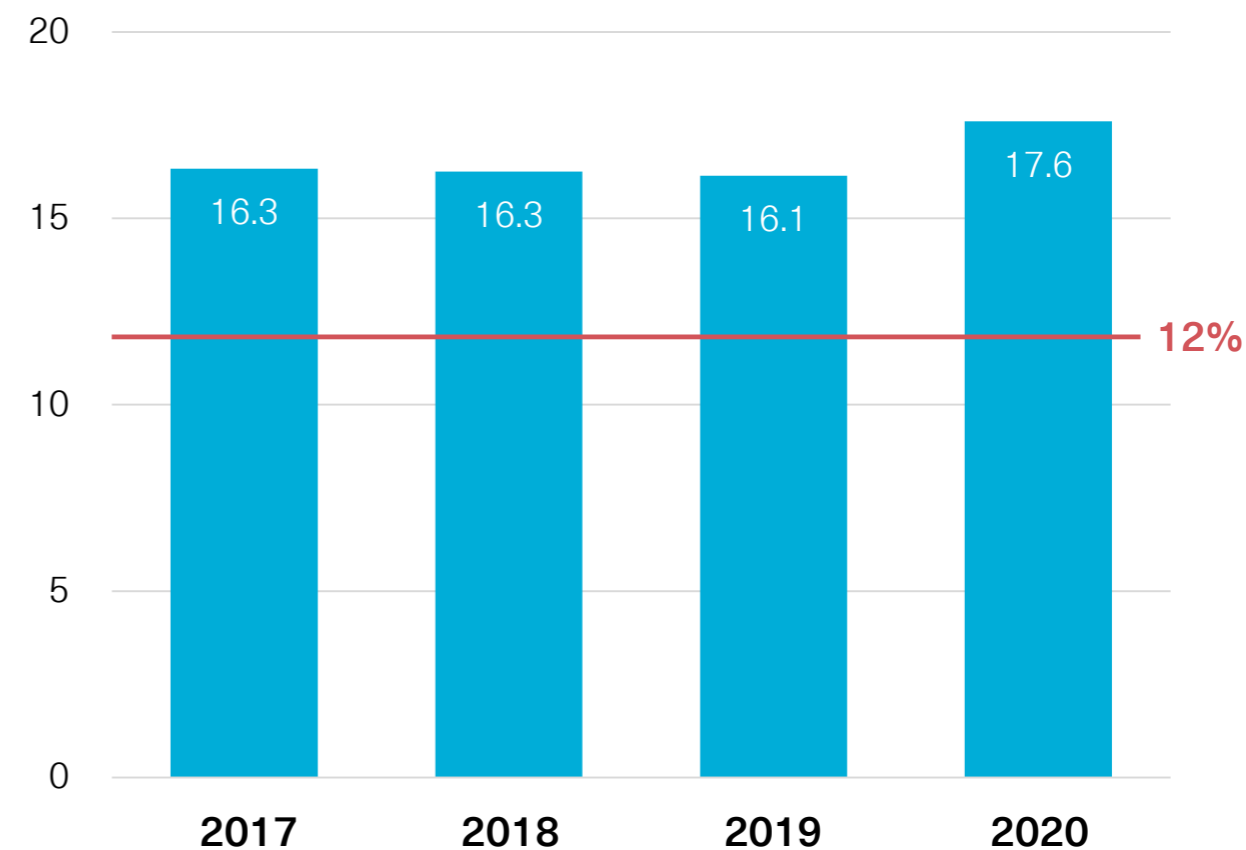
Gesamtkapitalquote Stammhaus BKB

(in %)



Gesamtkapitalquote Bank Cler

(in %)

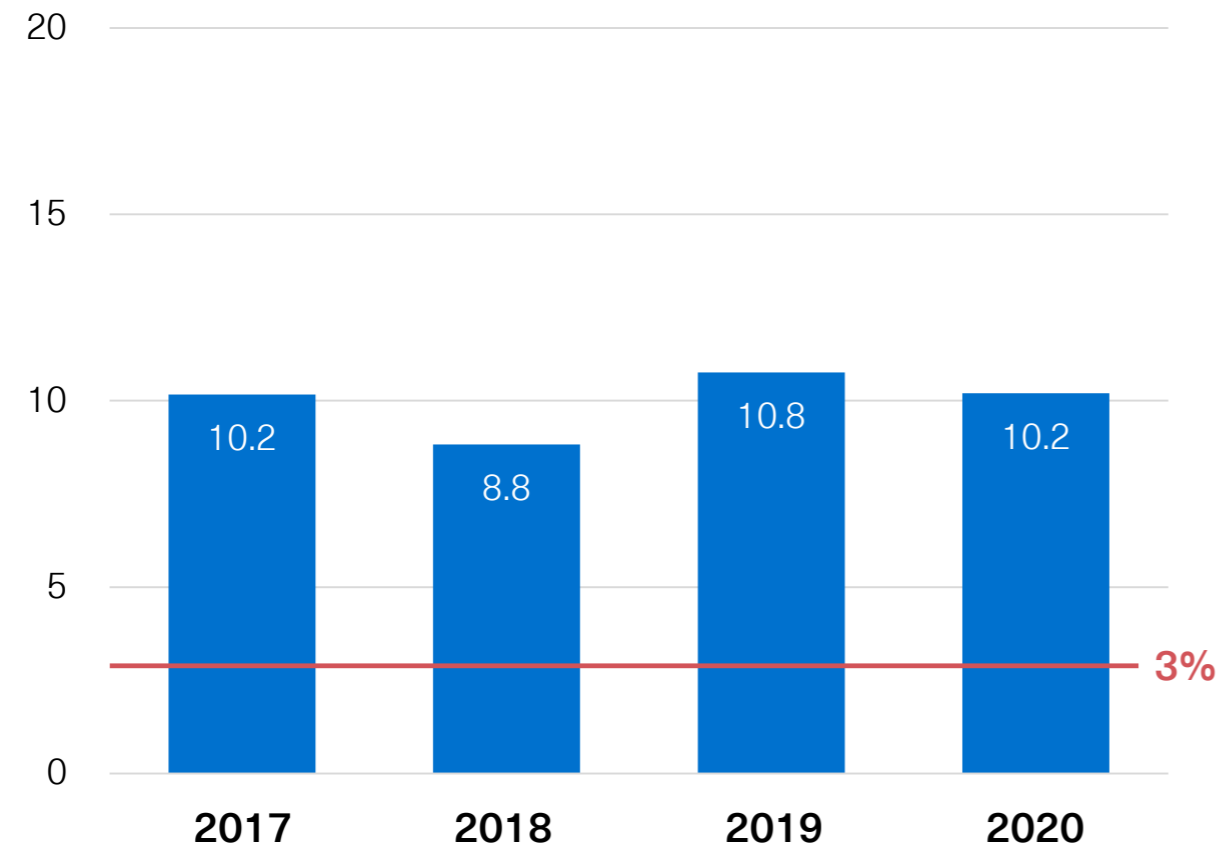


Positionierung als stabile Bank

Vorgaben Leverage Ratio deutlich übertroffen

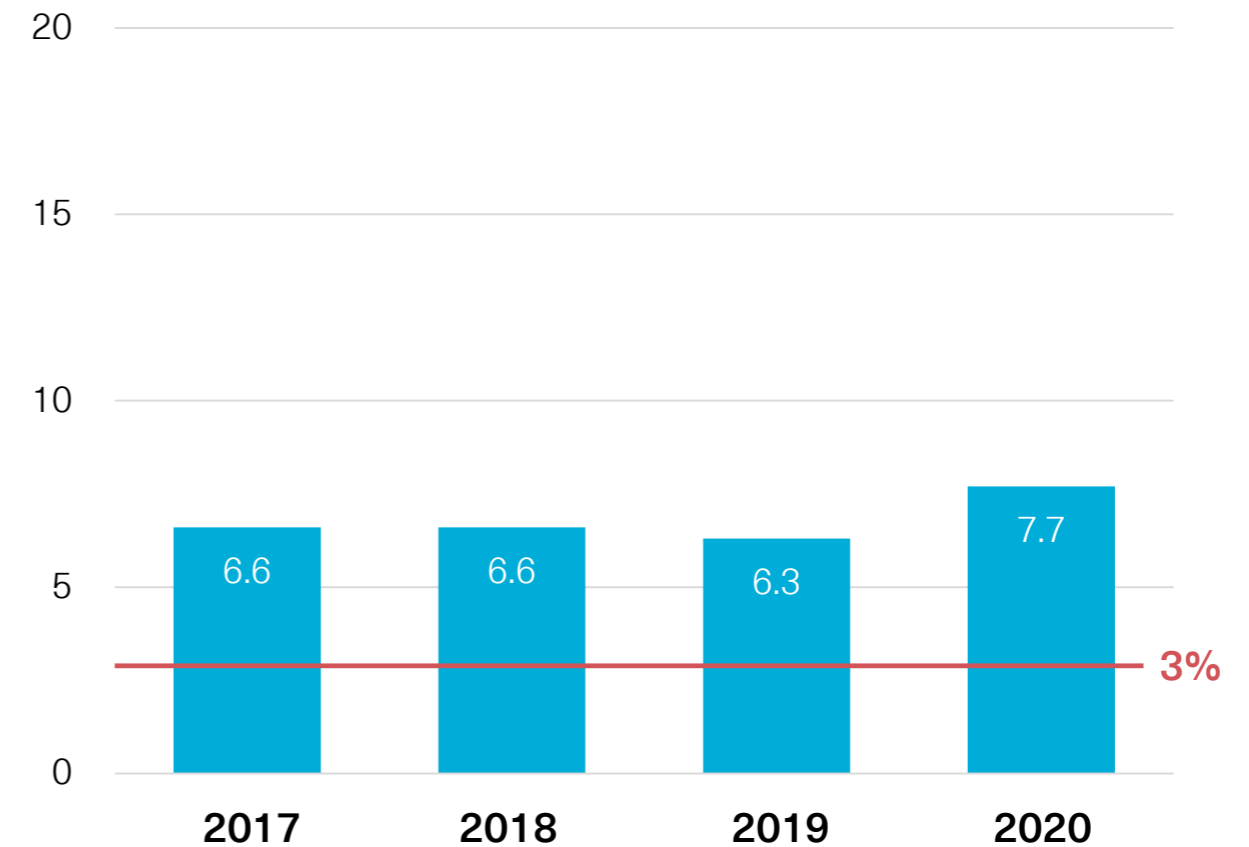
Leverage Ratio Stammhaus BKB

(in %)



Leverage Ratio Bank Cler

(in %)

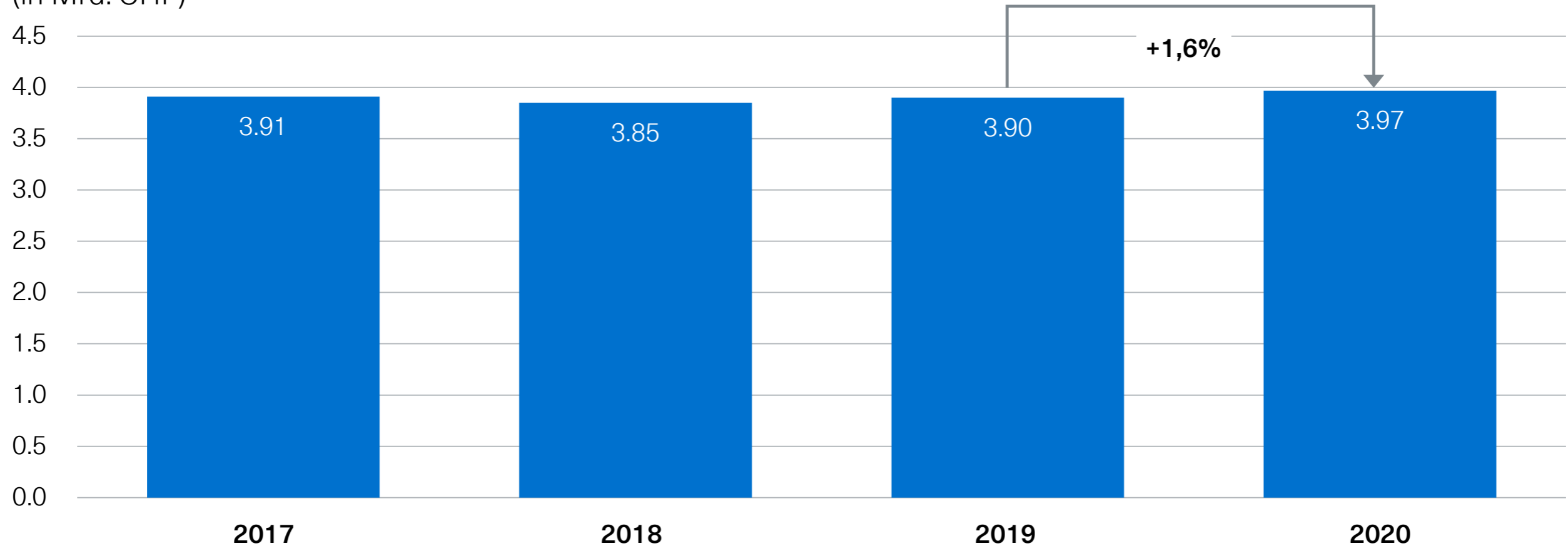


Stärkung der Eigenmittel

Basis für Stabilität und weiteres Wachstum

Ausgewiesene Eigenmittel

(in Mrd. CHF)



Ausgezeichnetes Rating Standard & Poor's der BKB

Zweithöchstes S&P-Rating
für eine Bank in der Schweiz



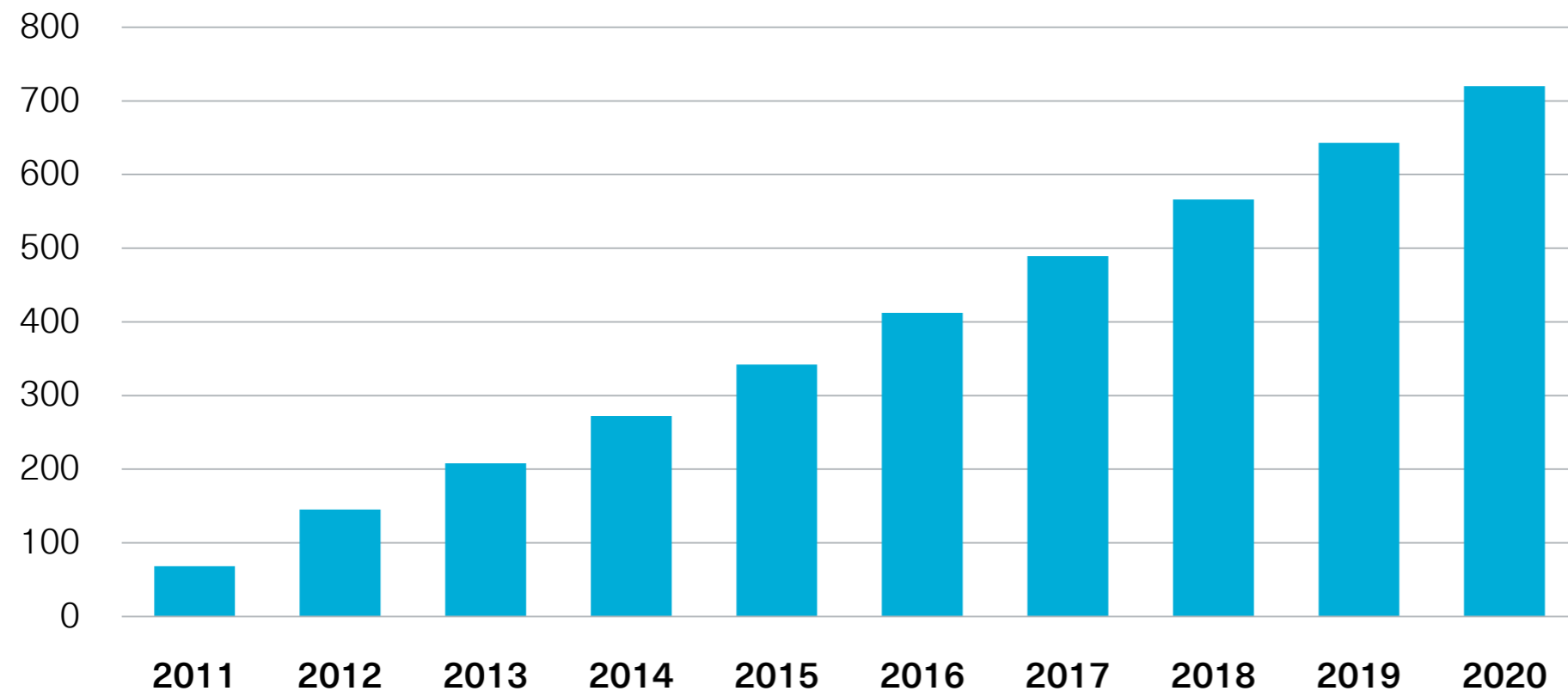
AA+ Rating

Gesamtablieferung für Basel

Stabile Ausschüttungspolitik

Gesamtablieferung kumuliert

(in Mio. CHF)



77 Mio. CHF
Gesamtablieferung
für 2020

380 CHF
pro Basler/in

Stabile Dividende
3.10 CHF (brutto)

3. Strategieumsetzung: Nachhaltigkeit im Anlagegeschäft



Asset Management der BKB und der Bank Cler

Unsere Stärken

- Moderne Produktarchitektur und Erfüllung höchster Prozess-Standards: Institutionelle Qualität auch für Privatkunden
- Priorisierung nachhaltiger Vermögensverwaltungsmandate und Fonds

Diskretionär verwaltete Vermögen
in Strategiefonds und Mandaten
6,8 Mrd. CHF
per 31.12.2020

Konzernweiter
Asset Manager mit
29 Mitarbeiterinnen
und Mitarbeitern

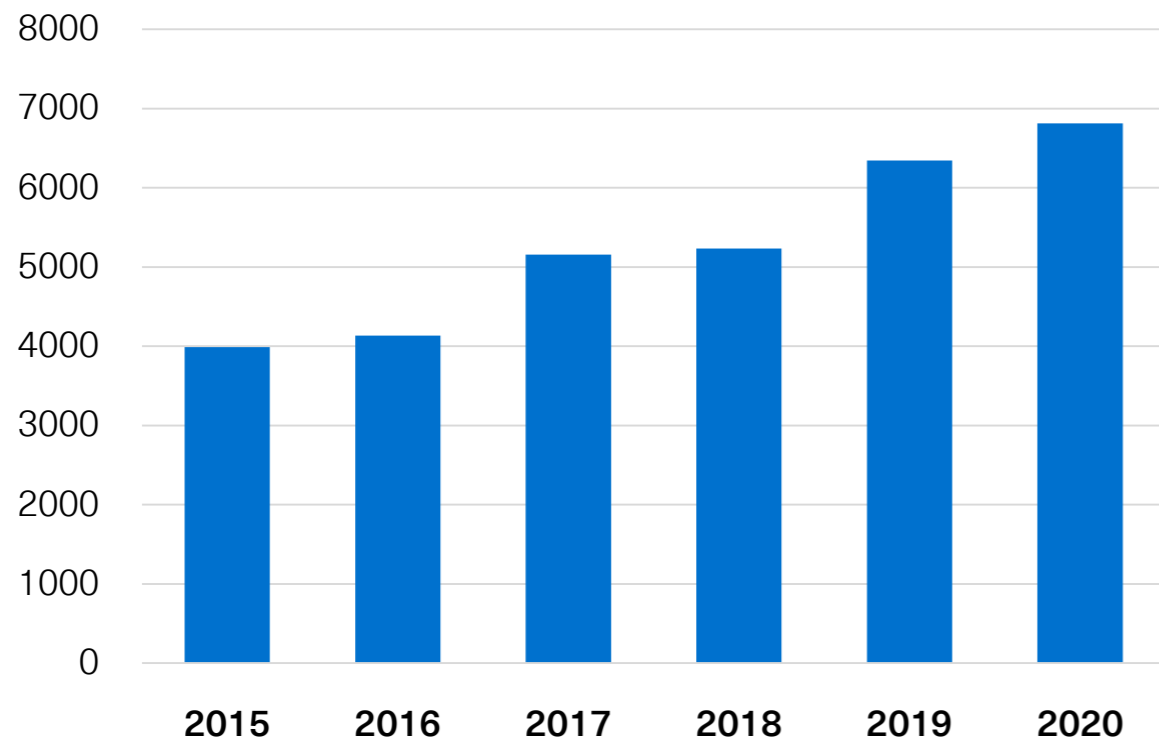
Konzernweites
Wertschriftenvolumen
in Kundendepots
20,5 Mrd. CHF

Vermögensverwaltung für institutionelle
und private Kunden
Neu 2020: Start externer Fondsvertrieb

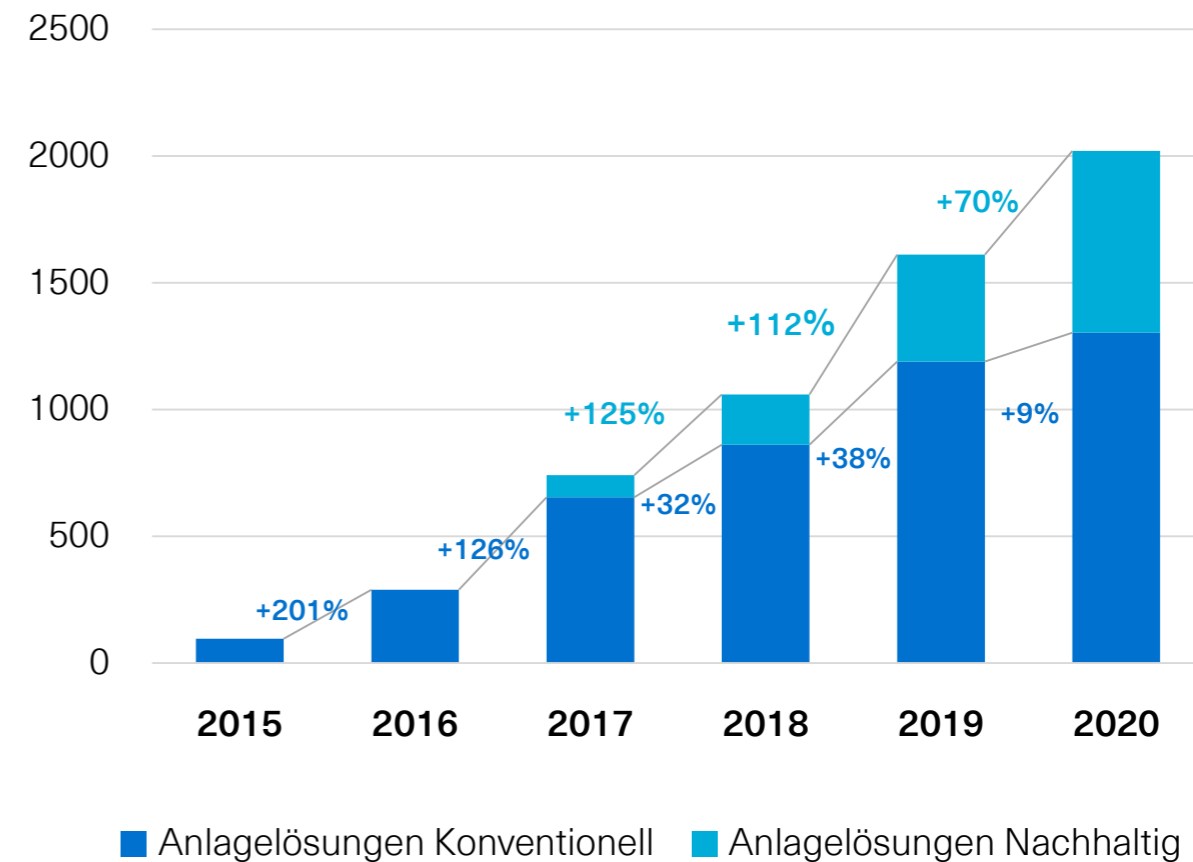
Entwicklung seit Produkteinführung BKB Anlagelösungen

Nachhaltiges Anlegen wird zunehmend zum Standard

Anlagevolumen Delegationslösungen Konzern BKB
(in Mio. CHF)



Volumen Anlagelösungen Konzern BKB
(in Mio. CHF)



Unsere Stärken

1. Nachhaltiges Anlegen in institutioneller Qualität

Priorisierung nachhaltiger Lösungen

Seit Sommer 2019 empfehlen wir standardmässig unsere nachhaltigen Delegationslösungen.

Unser konsequenter Nachhaltigkeitsansatz erfüllt höchste Anforderungen im Bereich der Nachhaltigkeit.



Disclaimer:

MSCI ESG Research LLC's ("MSCI ESG") Fund Metrics and Ratings (the "Information") provide environmental, social and governance data with respect to underlying securities within more than 31,000 multi-asset class Mutual Funds and ETFs globally. MSCI ESG is a Registered Investment Adviser under the Investment Advisers Act of 1940. MSCI ESG materials have not been submitted to, nor received approval from, the US SEC or any other regulatory body. None of the Information constitutes an offer to buy or sell, or a promotion or recommendation of, any security, financial instrument or product or trading strategy, nor should it be taken as an indication or guarantee of any future performance, analysis, forecast or prediction. None of the Information can be used to determine which securities to buy or sell or when to buy or sell them. The Information is provided "as is" and the user of the Information assumes the entire risk of any use it may make or permit to be made of the Information.

Unsere Stärken

2. Nachhaltiges Anlegen nicht zu Lasten der Performance

Priorisierung nachhaltiger Lösungen

Der konsequente Nachhaltigkeitsansatz erfüllt höchste Anforderungen im Performancevergleich



BKB Anlagelösung - Nachhaltig Einkommen (CHF) B

★★★★

BKB Anlagelösung - Nachhaltig Ausgewogen (CHF) B

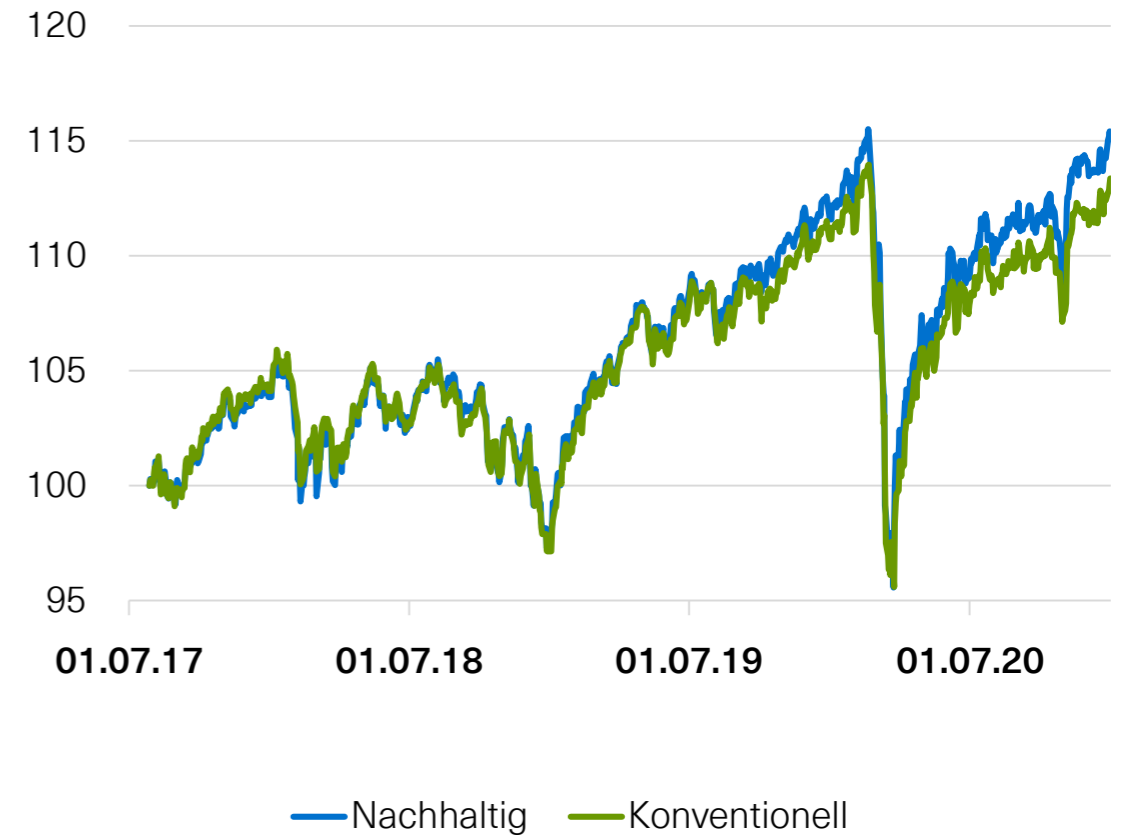
★★★★★

BKB Anlagelösung - Nachhaltig Wachstum (CHF) B

★★★★★

BKB Anlagelösungen Ausgewogen

Total Return Index, 27.07.2017=100



Quelle: BKB, Bloomberg. Total Return Index, 27.07.2017=100. Daten bis 31.12.2020

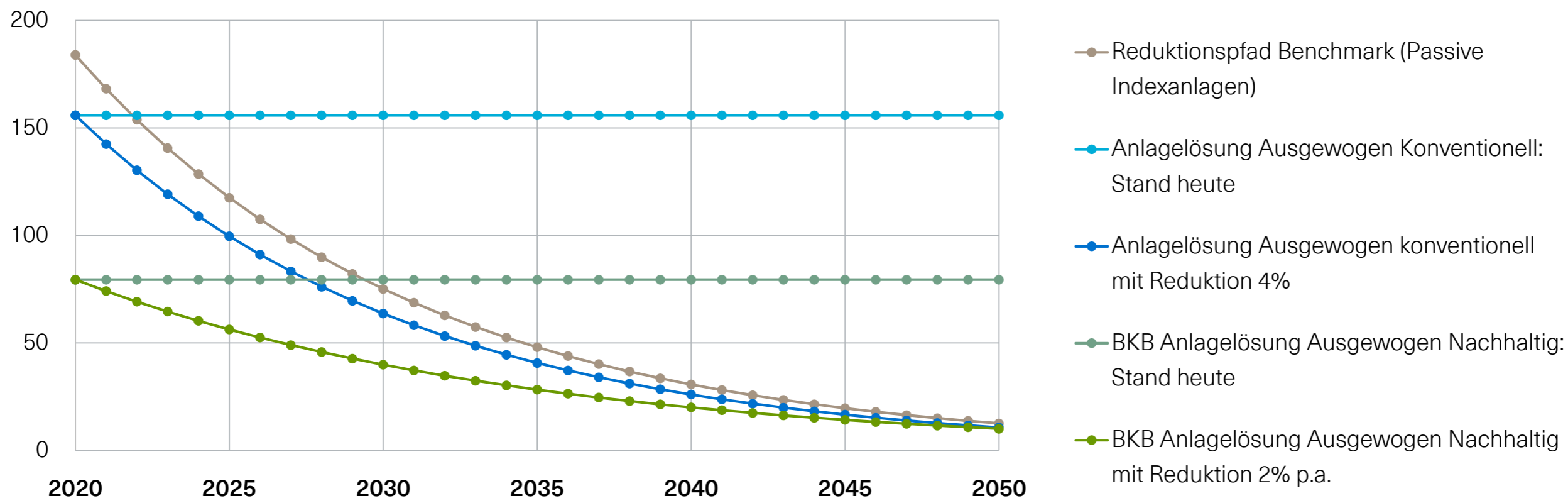
Unsere Stärken

3. Nachhaltiges Anlegen führt zur Reduktion des CO₂-Fussabdrucks von Anlagen

BKB Anlagelösungen und UNO Weltklimarat Klimaziele 2050

4% p.a. Reduktion des globalen CO₂ Ausstosses

CO₂ - Intensität Tonnen CO₂e / Million USD Umsatz



Quelle: BKB, YourSRI, Aufsetzungszeitpunkt 31.03.2020

Unsere Stärken

4. Nachhaltiger Fonds Aktien Schweiz neu auch für Privatkunden

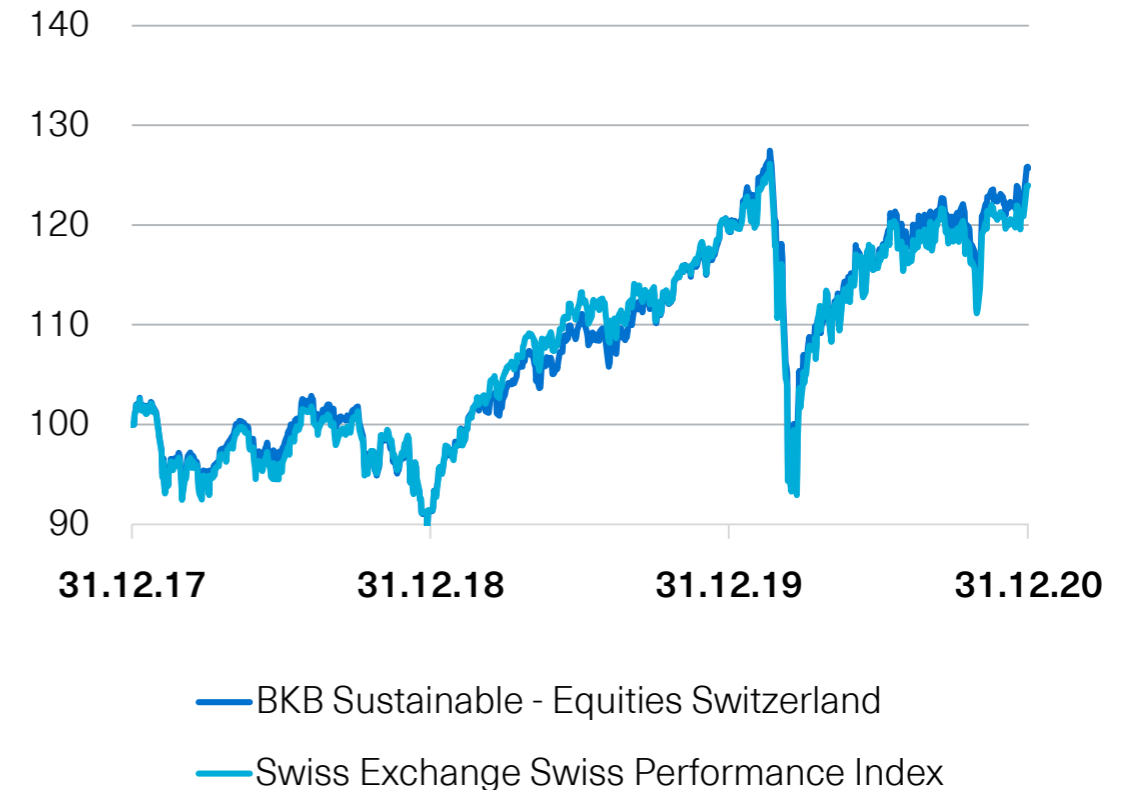
BKB Sustainable - Equities Switzerland

- Titelumiversum entspricht etwa einem Drittel des SPI-Titeluniversums
- 2017 aufgelegt
- **Neu:** Seit Oktober 2019 auch für Privatkunden verfügbar
- **Ziel:** Performance in Anlehnung an den SPI



BKB Sustainable - Eq Switzerland (CHF) I2 |★★★★★

BKB Sustainable - Equities Switzerland versus SPI Total Return Index, 31.12.2017=100



Quelle: BKB, Bloomberg. Total Return Index, 31.12.2017=100. Daten bis 31.12.2020

Ausgezeichnetes Asset Management

Für die starke Performance über die letzten drei Jahre ist das Asset Management der BKB mit dem Lipper Group Award 2020 Switzerland in der Kategorie «Mixed Assets – Small Company» ausgezeichnet worden.



REFINITIV LIPPER FUND AWARDS

2020 WINNER
SWITZERLAND

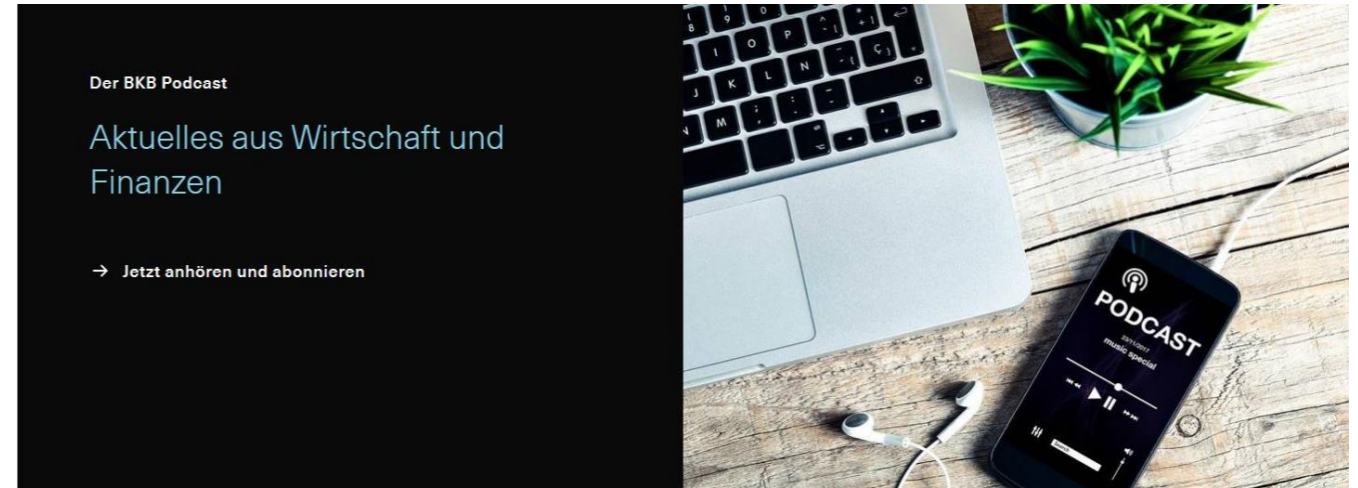
Refinitiv Lipper Fund Awards, ©2020 Refinitiv.
Alle Rechte vorbehalten. Wird unter Lizenz verwendet.


Refinitiv Lipper Fund Awards
«Mixed Assets – Small Company»

www.bkb.ch/lipper

Sicht- und hörbare Kompetenz

BKB-Anlegermagazin Chancen und BKB-Finanzcast





4.
Konzern
Ausblick

Verzicht auf PS-Versammlung vom 29. April 2021

Schutz der Gäste
und Mitarbeitenden

Information über Ergebnisse
in schriftlicher Form

Geschenkkarten im
Wert von 100 CHF

Ordentliche Dividende von
3.10 CHF (brutto)



Transformation des Konzerns sichert künftige Leistungsfähigkeit

Kontinuierliche Verbesserung
des Beratungsprozesses


Weitere Effizienzsteigerungen
in der Konzerninfrastruktur

Umsetzung der neuen
Vertriebsorganisation Bank Cler

Weiterführung
der Digitalisierung

Neue Strategieperiode 2022 bis 2025

Robustes
Geschäftsmodell
mit stabilen
Ertragspfeilern




Stärken des
Konzerns nutzen



Eigenständige
Positionierung
der beiden
Konzernbanken



Nachhaltigkeit
als eines der
Kernthemen



Kontakt

Basler Kantonalbank Telefon 061 266 33 33
Brunngässlein 3 www.bkb.ch
Postfach
4002 Basel